


MUNICIPIO DE COQUIMATLAN, COL.
Sistema Integral de Contabilidad Gubernamental
ESTADO ANALITICO DEL EJERCICIO DEL PRESUPUESTO DE EGRESOS

DEL 1 DE MAYO AL 31 DE MAYO DE 2022

Análisis por: Fuente de Financiamiento -- Objeto del Gasto

Clave Presupuestaria	Descripción	Apr. May-May	AyR May-May	PrM May-May	DpC May-May	Dev May-May	Pag May-May	SEje May-May
FF-OF-RF-Cap-Con-PGen-PEsp								
01 01 01 1 5 4 9	AYUDA DE TRANSPORTE	110,672.58	-31,784.46	78,888.12	0.00	78,888.12	78,888.12	0.00
01 01 01 1 5 4 10	AYUDA PARA RENTA	92,565.56	-26,642.44	65,923.12	0.00	65,923.12	65,923.12	0.00
01 01 01 1 5 4 13	AYUDA PARA ÚTILES ESCOLARES	0.00	0.00	0.00	0.00	0.00	0.00	0.00
01 01 01 1 5 4 16	BECA MÉDICA ANUAL	0.00	0.00	0.00	0.00	0.00	0.00	0.00
01 01 01 1 5 4 17	BECAS	34,909.86	-942.32	33,967.54	0.00	33,967.54	33,967.54	0.00
01 01 01 1 5 4 24	BONO DE ASISTENCIA PERFECTA	181,926.18	-48,923.05	133,003.13	0.00	133,003.13	133,003.13	0.00
01 01 01 1 5 4 25	BONO DE CUMPLEAÑOS	7,000.00	0.00	7,000.00	0.00	7,000.00	7,000.00	0.00
01 01 01 1 5 4 27	BONO DE JUBILACIÓN Y RETIRO	0.00	0.00	0.00	0.00	0.00	0.00	0.00
01 01 01 1 5 4 29	BONO DE LA SECRETARÍA	0.00	0.00	0.00	0.00	0.00	0.00	0.00
01 01 01 1 5 4 31	BONO DEL BURÓCRATA	0.00	0.00	0.00	0.00	0.00	0.00	0.00
01 01 01 1 5 4 32	BONO DÍA DE LA MADRE	42,958.50	-3,436.68	39,521.82	0.00	39,521.82	39,521.82	0.00
01 01 01 1 5 4 34	BONO DÍA DEL BIBLIOTECARIO	0.00	0.00	0.00	0.00	0.00	0.00	0.00
01 01 01 1 5 4 35	BONO DÍA DEL PADRE	0.00	0.00	0.00	0.00	0.00	0.00	0.00
01 01 01 1 5 4 36	BONO ECONÓMICO PARA LA FERIA	0.00	0.00	0.00	0.00	0.00	0.00	0.00
01 01 01 1 5 4 39	BONO EXTRAORDINARIO ANUAL	0.00	0.00	0.00	0.00	0.00	0.00	0.00
01 01 01 1 5 4 40	BONO PARA CAPACITACIÓN	0.00	0.00	0.00	0.00	0.00	0.00	0.00
01 01 01 1 5 4 41	BONO PERSONAL DE CAMPO	0.00	0.00	0.00	0.00	0.00	0.00	0.00
01 01 01 1 5 4 42	BONO PRODUCTIVIDAD	0.00	0.00	0.00	0.00	0.00	0.00	0.00
01 01 01 1 5 4 44	BONO SINDICAL	0.00	0.00	0.00	0.00	0.00	0.00	0.00
01 01 01 1 5 4 45	BONO NAVIDEÑO	0.00	0.00	0.00	0.00	0.00	0.00	0.00
01 01 01 1 5 4 46	CANASTA BÁSICA	172,604.04	-49,677.92	122,926.12	0.00	122,926.12	122,926.12	0.00
01 01 01 1 5 4 54	GUARDERÍA	2,744.24	0.00	2,744.24	0.00	2,744.24	2,744.24	0.00
01 01 01 1 5 4 58	BONO DE NIVELACION FAMILIAR	0.00	0.00	0.00	0.00	0.00	0.00	0.00
01 01 01 1 7 0 0	PAGO DE ESTÍMULOS A SERVIDORES PUBLICOS	164,824.08	0.00	164,824.08	0.00	164,824.08	164,824.08	0.00
01 01 01 1 7 1 0	ESTÍMULOS	164,824.08	0.00	164,824.08	0.00	164,824.08	164,824.08	0.00
01 01 01 1 7 1 2	GASTOS DE REPRESENTACIÓN	164,824.08	0.00	164,824.08	0.00	164,824.08	164,824.08	0.00
01 01 01 2 0 0 0	MATERIALES Y SUMINISTROS	226,748.61	4,181.86	230,930.47	0.00	230,930.47	294,361.36	0.00
01 01 01 2 1 0 0	MATERIALES DE ADMINISTRACION, EMISION DE DOCUMENTOS Y ARTICULOS OFICIALES	26,273.16	13,447.20	39,720.36	0.00	39,720.36	34,756.24	0.00
01 01 01 2 1 1 0	MATERIALES, ÚTILES Y EQUIPOS MENORES DE OFICINA	26,273.16	13,447.20	39,720.36	0.00	39,720.36	34,756.24	0.00
01 01 01 2 1 1 1	MATERIAL Y ÚTILES DE OFICINA	12,850.86	4,374.54	17,225.40	0.00	17,225.40	13,335.44	0.00
01 01 01 2 1 1 2	MATERIAL DE LIMPIEZA	5,272.47	2,382.33	7,654.80	0.00	7,654.80	7,799.84	0.00
01 01 01 2 1 1 3	MATERIAL DE IMPRESIÓN Y REPRODUCCIÓN	0.00	4,555.60	4,555.60	0.00	4,555.60	3,336.40	0.00
01 01 01 2 1 1 4	MATERIAL Y ÚTILES DE IMPRESIÓN	8,149.83	2,134.73	10,284.56	0.00	10,284.56	10,284.56	0.00
01 01 01 2 1 1 5	MATERIAL PARA PROCESAMIENTO INFORMÁTICO	0.00	0.00	0.00	0.00	0.00	0.00	0.00
01 01 01 2 4 0 0	MATERIALES Y ARTICULOS DE CONSTRUCCION Y	936.00	11,759.87	12,695.87	0.00	12,695.87	10,407.86	0.00




MUNICIPIO DE COQUIMATLAN, COL.
Sistema Integral de Contabilidad Gubernamental
ESTADO ANALITICO DEL EJERCICIO DEL PRESUPUESTO DE EGRESOS

DEL 1 DE MAYO AL 31 DE MAYO DE 2022

Análisis por: Fuente de Financiamiento -- Objeto del Gasto

Clave Presupuestaria	Descripción	Apr	May-May	AyR May-May	PfM May-May	DpC May-May	Dev May-May	Pag May-May	SEje May-May
FF-OF-RF-Cap-Com-PGen-PEsp									
	DE REPARACION								
01 01 01 2 4 6 0	MATERIAL ELÉCTRICO Y ELECTRÓNICO	936.00	11,759.87	12,695.87	0.00	0.00	12,695.87	10,407.86	0.00
01 01 01 2 4 6 1	MATERIAL ELÉCTRICO Y ELECTRÓNICO PARA OFICINAS ADMINISTRATIVAS	519.00	269.00	788.00	0.00	0.00	788.00	379.39	0.00
01 01 01 2 4 6 2	MATERIAL ELÉCTRICO PARA EL SISTEMA DE ALUMBRADO PÚBLICO	417.00	11,490.87	11,907.87	0.00	0.00	11,907.87	10,028.47	0.00
01 01 01 2 4 9 0	OTROS MATERIALES Y ARTÍCULOS DE CONSTRUCCIÓN Y REPARACIÓN	0.00	0.00	0.00	0.00	0.00	0.00	0.00	0.00
01 01 01 2 4 9 1	OTROS MATERIALES Y ARTÍCULOS DE CONSTRUCCIÓN Y REPARACIÓN	0.00	0.00	0.00	0.00	0.00	0.00	0.00	0.00
01 01 01 2 5 0 0	PRODUCTOS QUÍMICOS, FARMACEUTICOS Y DE LABORATORIO	2,143.80	-937.40	1,206.40	0.00	0.00	1,206.40	1,206.40	0.00
01 01 01 2 5 2 0	FERTILIZANTES, PESTICIDAS Y OTROS AGROQUÍMICOS	0.00	0.00	0.00	0.00	0.00	0.00	0.00	0.00
01 01 01 2 5 2 1	HERBICIDAS Y PLAGUICIDAS.	0.00	0.00	0.00	0.00	0.00	0.00	0.00	0.00
01 01 01 2 5 3 0	MEDICINAS Y PRODUCTOS FARMACÉUTICOS	2,143.80	-937.40	1,206.40	0.00	0.00	1,206.40	1,206.40	0.00
01 01 01 2 5 3 1	MEDICINAS Y PRODUCTOS FARMACÉUTICOS DE APLICACIÓN HUMANA Y ANIMAL.	2,143.80	-937.40	1,206.40	0.00	0.00	1,206.40	1,206.40	0.00
01 01 01 2 6 0 0	COMBUSTIBLES, LUBRICANTES Y ADITIVOS	168,506.08	8,801.76	177,307.84	0.00	0.00	177,307.84	183,861.42	0.00
01 01 01 2 6 1 0	COMBUSTIBLES, LUBRICANTES Y ADITIVOS	168,506.08	8,801.76	177,307.84	0.00	0.00	177,307.84	183,861.42	0.00
01 01 01 2 6 1 1	GASOLINA	168,506.08	8,801.76	177,307.84	0.00	0.00	177,307.84	183,861.42	0.00
01 01 01 2 7 0 0	VESTUARIO, BLANCOS, PRENDAS DE PROTECCIÓN Y ARTÍCULOS DEPORTIVOS	28,889.57	-28,889.57	0.00	0.00	0.00	0.00	64,129.44	0.00
01 01 01 2 7 1 0	VESTUARIO Y UNIFORMES	28,014.00	-28,014.00	0.00	0.00	0.00	0.00	63,189.84	0.00
01 01 01 2 7 1 1	UNIFORMES	28,014.00	-28,014.00	0.00	0.00	0.00	0.00	63,189.84	0.00
01 01 01 2 7 2 0	PRENDAS DE SEGURIDAD Y PROTECCIÓN PERSONAL	875.57	-875.57	0.00	0.00	0.00	0.00	939.60	0.00
01 01 01 2 7 2 1	ROPA Y EQUIPO DE SEGURIDAD	875.57	-875.57	0.00	0.00	0.00	0.00	939.60	0.00
01 01 01 2 7 3 0	ARTÍCULOS DEPORTIVOS	0.00	0.00	0.00	0.00	0.00	0.00	0.00	0.00
01 01 01 2 7 3 1	BALONES, REDES, TROFEOS, RAQUETAS Y GUANTES	0.00	0.00	0.00	0.00	0.00	0.00	0.00	0.00
01 01 01 2 7 3 2	OTROS ARTÍCULOS DEPORTIVOS	0.00	0.00	0.00	0.00	0.00	0.00	0.00	0.00
01 01 01 2 8 0 0	MATERIALES Y SUMINISTROS PARA SEGURIDAD	0.00	0.00	0.00	0.00	0.00	0.00	0.00	0.00
01 01 01 2 8 2 0	MATERIALES DE SEGURIDAD PÚBLICA	0.00	0.00	0.00	0.00	0.00	0.00	0.00	0.00
01 01 01 2 8 2 1	MUNICIONES, ESPOLETAS, CARGAS, GRANADAS, CARTUCHOS Y BALAS.	0.00	0.00	0.00	0.00	0.00	0.00	0.00	0.00
01 01 01 2 9 0 0	HERRAMIENTAS, REFACCIONES Y ACCESORIOS MENORES	0.00	0.00	0.00	0.00	0.00	0.00	0.00	0.00
01 01 01 2 9 4 0	REFACCIONES Y ACCESORIOS MENORES DE	0.00	0.00	0.00	0.00	0.00	0.00	0.00	0.00




MUNICIPIO DE COQUIMATLAN, COL.
Sistema Integral de Contabilidad Gubernamental
ESTADO ANALITICO DEL EJERCICIO DEL PRESUPUESTO DE EGRESOS

DEL 1 DE MAYO AL 31 DE MAYO DE 2022

Análisis por: Fuente de Financiamiento -- Objeto del Gasto

Clave Presupuestaria	Descripción	Apr	May-May	AyR	May-May	PtM	May-May	DpC	May-May	Dev	May-May	Pag	May-May	SEje	May-May
FF-OF-RF-Cap-Cor-PGen-PEsp															
	EQUIPO DE CÓMPUTO Y TECNOLOGÍAS DE LA INFORMACIÓN														
01 01 01 2 9 4 1	REFACCIONES Y ACCESORIOS MENORES PARA EQUIPOS DE COMPUTO		571,989.12	0.00	0.00	0.00	0.00	0.00	0.00	0.00	0.00	0.00	0.00	0.00	0.00
01 01 01 2 9 6 0	REFACCIONES Y ACCESORIOS MENORES DE EQUIPO DE TRANSPORTE		51,752.11	0.00	0.00	0.00	0.00	0.00	0.00	0.00	0.00	0.00	0.00	0.00	0.00
01 01 01 2 9 6 1	REFACCIONES Y ACCESORIOS MENORES DE EQUIPO DE TRANSPORTE		46,830.00	0.00	0.00	0.00	0.00	0.00	0.00	0.00	0.00	0.00	0.00	0.00	0.00
01 01 01 2 9 9 0	REFACCIONES Y ACCESORIOS MENORES OTROS BIENES MUEBLES		46,830.00	0.00	0.00	0.00	0.00	0.00	0.00	0.00	0.00	0.00	0.00	0.00	0.00
01 01 01 2 9 9 1	OTRAS REFACCIONES Y ACCESORIOS MENORES		571,989.12	0.00	0.00	0.00	0.00	0.00	0.00	0.00	0.00	0.00	0.00	0.00	0.00
01 01 01 3 0 0 0	SERVICIOS GENERALES		120,972.06	0.00	0.00	0.00	0.00	0.00	0.00	0.00	0.00	687,762.26	0.00	0.00	0.00
01 01 01 3 1 0 0	SERVICIOS BÁSICOS		-7,358.11	0.00	0.00	0.00	0.00	0.00	0.00	0.00	0.00	44,394.00	0.00	0.00	0.00
01 01 01 3 1 1 0	ENERGÍA ELÉCTRICA		-7,232.00	0.00	0.00	0.00	0.00	0.00	0.00	0.00	0.00	39,598.00	0.00	0.00	0.00
01 01 01 3 1 1 1	ENERGÍA ELÉCTRICA DE OFICINAS ADMINISTRATIVAS		-7,232.00	0.00	0.00	0.00	0.00	0.00	0.00	0.00	0.00	39,598.00	0.00	0.00	0.00
01 01 01 3 1 1 2	ENERGÍA ELÉCTRICA DE ALUMBRADO PÚBLICO		0.00	0.00	0.00	0.00	0.00	0.00	0.00	0.00	0.00	0.00	0.00	0.00	0.00
01 01 01 3 1 4 0	TELEFONÍA TRADICIONAL		4,922.11	0.00	0.00	0.00	0.00	0.00	0.00	0.00	0.00	4,796.00	0.00	0.00	0.00
01 01 01 3 1 4 1	SERVICIO TELEFÓNICO CONVENCIONAL		4,922.11	0.00	0.00	0.00	0.00	0.00	0.00	0.00	0.00	4,796.00	0.00	0.00	0.00
01 01 01 3 2 0 0	SERVICIOS DE ARRENDAMIENTO		8,750.00	0.00	0.00	0.00	0.00	0.00	0.00	0.00	0.00	12,624.64	0.00	0.00	0.00
01 01 01 3 2 2 0	ARRENDAMIENTO DE EDIFICIOS		8,750.00	0.00	0.00	0.00	0.00	0.00	0.00	0.00	0.00	10,000.00	0.00	0.00	0.00
01 01 01 3 2 2 3	ARRENDAMIENTO DE EDIFICIOS PARA OFICINAS		8,750.00	0.00	0.00	0.00	0.00	0.00	0.00	0.00	0.00	10,000.00	0.00	0.00	0.00
01 01 01 3 2 9 0	OTROS ARRENDAMIENTOS		0.00	0.00	0.00	0.00	0.00	0.00	0.00	0.00	0.00	2,624.64	0.00	0.00	0.00
01 01 01 3 2 9 1	ARRENDAMIENTO DE MUEBLES PARA EVENTOS INCLUYE MANTELERÍA, LOMAS Y CARPAS.		0.00	0.00	0.00	0.00	0.00	0.00	0.00	0.00	0.00	2,624.64	0.00	0.00	0.00
01 01 01 3 3 0 0	SERVICIOS PROFESIONALES, CIENTÍFICOS, TÉCNICOS Y OTROS SERVICIOS		45,279.33	-42,397.46	0.00	0.00	0.00	0.00	0.00	0.00	0.00	2,881.87	0.00	0.00	0.00
01 01 01 3 3 1 0	SERVICIOS LEGALES, DE CONTABILIDAD, AUDITORÍA Y RELACIONADOS		45,279.33	-42,397.46	0.00	0.00	0.00	0.00	0.00	0.00	0.00	2,881.87	0.00	0.00	0.00
01 01 01 3 3 1 2	SERVICIOS DE CONTABILIDAD, AUDITORIA Y ASESORIA CONTABLE Y FISCAL.		45,279.33	-42,397.46	0.00	0.00	0.00	0.00	0.00	0.00	0.00	2,881.87	0.00	0.00	0.00
01 01 01 3 4 0 0	SERVICIOS FINANCIEROS, BANCARIOS Y COMERCIALES		241,278.90	-224,921.25	0.00	0.00	0.00	0.00	0.00	0.00	0.00	11,158.73	0.00	0.00	0.00
01 01 01 3 4 1 0	SERVICIOS FINANCIEROS Y BANCARIOS		1,278.90	5,000.00	0.00	0.00	0.00	0.00	0.00	0.00	0.00	1,079.98	0.00	0.00	0.00
01 01 01 3 4 1 1	COMISIONES BANCARIAS		1,278.90	5,000.00	0.00	0.00	0.00	0.00	0.00	0.00	0.00	1,079.98	0.00	0.00	0.00
01 01 01 3 4 1 6	COMISIONES BANCARIAS FORTAMUN		0.00	0.00	0.00	0.00	0.00	0.00	0.00	0.00	0.00	0.00	0.00	0.00	0.00
01 01 01 3 4 5 0	SEGURO DE BIENES PATRIMONIALES		240,000.00	-229,921.25	0.00	0.00	0.00	0.00	0.00	0.00	0.00	10,078.75	0.00	0.00	0.00
01 01 01 3 4 5 1	PRIMAS DE SEGUROS CONTRA ROBOS, INCENDIOS Y DEMAS RIESGOS Y		240,000.00	-229,921.25	0.00	0.00	0.00	0.00	0.00	0.00	0.00	10,078.75	0.00	0.00	0.00




MUNICIPIO DE COQUIMATLAN, COL.
Sistema Integral de Contabilidad Gubernamental
ESTADO ANALITICO DEL EJERCICIO DEL PRESUPUESTO DE EGRESOS

DEL 1 DE MAYO AL 31 DE MAYO DE 2022

Análisis por: Fuente de Financiamiento -- Objeto del Gasto

Clave Presupuestaria	Descripción	Apr	May-May	AyR	May-May	PrM	May-May	DpC	May-May	Dev	May-May	Pag	May-May	SEje	May-May
FF-OF-RF-Cap-Con-PGen-PEsp															
	CONTINGENCIAS.														
01 01 01 3 5 0 0	SERVICIOS DE INSTALACION, REPARACION, MANTENIMIENTO Y CONSERVACION	194,440.98	358,119.12	358,119.12	552,560.10	552,560.10	0.00	0.00	552,560.10	552,560.10	525,689.89	525,689.89	0.00	0.00	0.00
01 01 01 3 5 1 0	CONSERVACION Y MANTENIMIENTO MENOR DE INMUEBLES	70,282.42	60,394.49	60,394.49	130,676.91	130,676.91	0.00	0.00	130,676.91	130,676.91	122,980.70	122,980.70	0.00	0.00	0.00
01 01 01 3 5 1 1	CONSERVACION Y MANTENIMIENTO MENOR DE EDIFICIOS	8,142.42	-2,545.51	-2,545.51	5,596.91	5,596.91	0.00	0.00	5,596.91	5,596.91	6,359.70	6,359.70	0.00	0.00	0.00
01 01 01 3 5 1 3	CONSERVACION Y MANTENIMIENTO MENOR DE AREAS VERDES	62,140.00	62,940.00	62,940.00	125,080.00	125,080.00	0.00	0.00	125,080.00	125,080.00	116,621.00	116,621.00	0.00	0.00	0.00
01 01 01 3 5 2 0	INSTALACION, REPARACION Y MANTENIMIENTO DE MOBILIARIO Y EQUIPO DE ADMINISTRACION, EDUCACIONAL Y RECREATIVO	14,116.17	-12,616.17	-12,616.17	1,500.00	1,500.00	0.00	0.00	1,500.00	1,500.00	0.00	0.00	0.00	0.00	0.00
01 01 01 3 5 2 1	MANTENIMIENTO DE MOBILIARIO Y EQUIPO DE ADMINISTRACION INCLUYE SEGURO	14,116.17	-12,616.17	-12,616.17	1,500.00	1,500.00	0.00	0.00	1,500.00	1,500.00	0.00	0.00	0.00	0.00	0.00
01 01 01 3 5 7 0	INSTALACION, REPARACION Y MANTENIMIENTO DE MAQUINARIA, OTROS EQUIPOS Y HERRAMIENTA	110,042.39	310,340.80	310,340.80	420,383.19	420,383.19	0.00	0.00	420,383.19	420,383.19	402,709.19	402,709.19	0.00	0.00	0.00
01 01 01 3 5 7 1	REPARACION Y MANTENIMIENTO DE MAQUINARIA	6,169.00	1,445.20	1,445.20	7,614.20	7,614.20	0.00	0.00	7,614.20	7,614.20	7,614.20	7,614.20	0.00	0.00	0.00
01 01 01 3 5 7 2	REPARACION Y MANTENIMIENTO DE VEHICULOS	103,873.39	308,895.60	308,895.60	412,768.99	412,768.99	0.00	0.00	412,768.99	412,768.99	395,094.99	395,094.99	0.00	0.00	0.00
01 01 01 3 6 0 0	SERVICIOS DE COMUNICACION SOCIAL Y PUBLICIDAD	7,656.00	-7,656.00	-7,656.00	0.00	0.00	0.00	0.00	0.00	0.00	5,782.00	5,782.00	0.00	0.00	0.00
01 01 01 3 6 1 0	DIFUSION POR RADIO, TELEVISION Y OTROS MEDIOS DE MENSAJES SOBRE PROGRAMAS Y ACTIVIDADES GUBERNAMENTALES	7,656.00	-7,656.00	-7,656.00	0.00	0.00	0.00	0.00	0.00	0.00	5,782.00	5,782.00	0.00	0.00	0.00
01 01 01 3 6 1 3	PUBLICACION Y DIFUSION MASIVA POR PRENSA DEL QUEHACER GUBERNAMENTAL	7,656.00	-7,656.00	-7,656.00	0.00	0.00	0.00	0.00	0.00	0.00	5,782.00	5,782.00	0.00	0.00	0.00
01 01 01 3 7 0 0	SERVICIOS DE TRASLADO Y VIATICOS	0.00	0.00	0.00	0.00	0.00	0.00	0.00	0.00	0.00	0.00	0.00	0.00	0.00	0.00
01 01 01 3 7 8 0	SERVICIOS INTEGRALES DE TRASLADO Y VIATICOS	0.00	0.00	0.00	0.00	0.00	0.00	0.00	0.00	0.00	0.00	0.00	0.00	0.00	0.00
01 01 01 3 7 8 1	OTROS SERVICIOS INTEGRALES DE TRASLADO Y VIATICOS	0.00	0.00	0.00	0.00	0.00	0.00	0.00	0.00	0.00	0.00	0.00	0.00	0.00	0.00
01 01 01 3 8 0 0	SERVICIOS OFICIALES	8,860.57	47,047.64	47,047.64	55,908.21	55,908.21	0.00	0.00	55,908.21	55,908.21	52,116.21	52,116.21	0.00	0.00	0.00
01 01 01 3 8 2 0	GASTOS DE ORDEN SOCIAL Y CULTURAL	8,860.57	47,047.64	47,047.64	55,908.21	55,908.21	0.00	0.00	55,908.21	55,908.21	52,116.21	52,116.21	0.00	0.00	0.00
01 01 01 3 8 2 2	GASTOS POR CELEBRACION DE ACTOS DE ORDEN SOCIAL	8,860.57	47,047.64	47,047.64	55,908.21	55,908.21	0.00	0.00	55,908.21	55,908.21	52,116.21	52,116.21	0.00	0.00	0.00
01 01 01 3 8 2 3	GASTOS POR CELEBRACION DE ACTOS DE ORDEN CULTURAL	0.00	0.00	0.00	0.00	0.00	0.00	0.00	0.00	0.00	0.00	0.00	0.00	0.00	0.00
01 01 01 3 8 4 0	EXPOSICIONES	0.00	0.00	0.00	0.00	0.00	0.00	0.00	0.00	0.00	0.00	0.00	0.00	0.00	0.00
01 01 01 3 8 4 1	INSTALACION Y SOSTENIMIENTO DE	0.00	0.00	0.00	0.00	0.00	0.00	0.00	0.00	0.00	0.00	0.00	0.00	0.00	0.00




MUNICIPIO DE COQUIMATLAN, COL.
Sistema Integral de Contabilidad Gubernamental
ESTADO ANALITICO DEL EJERCICIO DEL PRESUPUESTO DE EGRESOS

DEL 1 DE MAYO AL 31 DE MAYO DE 2022

Análisis por: Fuente de Financiamiento -- Objeto del Gasto

Clave Presupuestaria	Descripción	Apr	May-May	AyR	May-May	PrM	May-May	DpC	May-May	Dev	May-May	Pag	May-May	SEje	May-May
FF-OF-RF-Cap-Con-PGen-PEsp															
	EXPOSICIONES														
01 01 01 3 9 0 0	OTROS SERVICIOS GENERALES	13,971.23	-5,736.52	8,234.71	8,234.71	8,234.71	8,234.71	0.00	8,234.71	8,234.71	8,234.71	8,234.71	8,234.71	0.00	0.00
01 01 01 3 9 9 0	OTROS SERVICIOS GENERALES	13,971.23	-5,736.52	8,234.71	8,234.71	8,234.71	8,234.71	0.00	8,234.71	8,234.71	8,234.71	8,234.71	8,234.71	0.00	0.00
01 01 01 3 9 9 1	OTROS SERVICIOS GENERALES	13,971.23	-5,736.52	8,234.71	8,234.71	8,234.71	8,234.71	0.00	8,234.71	8,234.71	8,234.71	8,234.71	8,234.71	0.00	0.00
01 01 01 4 0 0 0	TRANSFERENCIAS, ASIGNACIONES, SUBSIDIOS Y OTRAS AYUDAS	1,483,988.76	-207,655.18	1,276,333.58	1,276,333.58	1,276,333.58	1,276,333.58	0.00	1,276,333.58	1,276,333.58	1,276,333.58	1,276,333.58	1,276,333.58	0.00	0.00
01 01 01 4 2 0 0	TRANSFERENCIAS AL RESTO DEL SECTOR PUBLICO	833,333.33	-169,055.33	664,278.00	664,278.00	664,278.00	664,278.00	0.00	664,278.00	664,278.00	664,278.00	664,278.00	664,278.00	0.00	0.00
01 01 01 4 2 4 0	TRANSFERENCIAS OTORGADAS A ENTIDADES FEDERATIVAS Y MUNICIPIOS	833,333.33	-169,055.33	664,278.00	664,278.00	664,278.00	664,278.00	0.00	664,278.00	664,278.00	664,278.00	664,278.00	664,278.00	0.00	0.00
01 01 01 4 4 0 0	AYUDAS SOCIALES	43,600.00	-17,500.00	26,100.00	26,100.00	26,100.00	26,100.00	0.00	26,100.00	26,100.00	26,100.00	26,100.00	26,100.00	0.00	0.00
01 01 01 4 4 1 0	AYUDAS SOCIALES A PERSONAS	26,000.00	-17,500.00	8,500.00	8,500.00	8,500.00	8,500.00	0.00	8,500.00	8,500.00	8,500.00	8,500.00	8,500.00	0.00	0.00
01 01 01 4 4 7 0	AYUDAS SOCIALES A ENTIDADES DE INTERÉS PUBLICO	17,600.00	0.00	17,600.00	17,600.00	17,600.00	17,600.00	0.00	17,600.00	17,600.00	17,600.00	17,600.00	17,600.00	0.00	0.00
01 01 01 4 5 0 0	PENSIONES Y JUBILACIONES	607,055.43	-21,099.85	585,955.58	585,955.58	585,955.58	585,955.58	0.00	585,955.58	585,955.58	585,955.58	585,955.58	585,955.58	0.00	0.00
01 01 01 4 5 2 0	JUBILACIONES	607,055.43	-21,099.85	585,955.58	585,955.58	585,955.58	585,955.58	0.00	585,955.58	585,955.58	585,955.58	585,955.58	585,955.58	0.00	0.00
01 01 01 5 0 0 0	BIENES MUEBLES, INMUEBLES E INTANGIBLES	0.00	0.00	0.00	0.00	0.00	0.00	0.00	0.00	0.00	0.00	0.00	0.00	0.00	0.00
01 01 01 5 1 0 0	MOBILIARIO Y EQUIPO DE ADMINISTRACION	0.00	0.00	0.00	0.00	0.00	0.00	0.00	0.00	0.00	0.00	0.00	0.00	0.00	0.00
01 01 01 5 1 9 0	OTROS MOBILIARIOS Y EQUIPOS DE ADMINISTRACION	0.00	0.00	0.00	0.00	0.00	0.00	0.00	0.00	0.00	0.00	0.00	0.00	0.00	0.00
01 01 01 9 0 0 0	DEUDA PUBLICA	96,693.09	8,269.13	104,962.22	104,962.22	104,962.22	104,962.22	0.00	104,962.22	104,962.22	104,962.22	104,962.22	104,962.22	0.00	0.00
01 01 01 9 1 0 0	AMORTIZACION DE LA DEUDA PUBLICA	58,297.56	5,621.59	63,919.15	63,919.15	63,919.15	63,919.15	0.00	63,919.15	63,919.15	63,919.15	63,919.15	63,919.15	0.00	0.00
01 01 01 9 1 1 0	AMORTIZACION DE LA DEUDA INTERNA CON INSTITUCIONES DE CRÉDITO	58,297.56	5,621.59	63,919.15	63,919.15	63,919.15	63,919.15	0.00	63,919.15	63,919.15	63,919.15	63,919.15	63,919.15	0.00	0.00
01 01 01 9 1 1 3	PRESTAMO BANOBRAS CREDITO NO. 7178	40,959.30	3,951.33	44,910.63	44,910.63	44,910.63	44,910.63	0.00	44,910.63	44,910.63	44,910.63	44,910.63	44,910.63	0.00	0.00
01 01 01 9 1 1 4	PRESTAMO BANOBRAS CREDITO NO. 7211	17,338.26	1,670.26	19,008.52	19,008.52	19,008.52	19,008.52	0.00	19,008.52	19,008.52	19,008.52	19,008.52	19,008.52	0.00	0.00
01 01 01 9 2 0 0	INTERESES DE LA DEUDA PUBLICA	32,011.52	9,031.55	41,043.07	41,043.07	41,043.07	41,043.07	0.00	41,043.07	41,043.07	41,043.07	41,043.07	41,043.07	0.00	0.00
01 01 01 9 2 1 0	INTERESES DE LA DEUDA INTERNA CON INSTITUCIONES DE CREDITO	32,011.52	9,031.55	41,043.07	41,043.07	41,043.07	41,043.07	0.00	41,043.07	41,043.07	41,043.07	41,043.07	41,043.07	0.00	0.00
01 01 01 9 4 0 0	GASTOS DE LA DEUDA PUBLICA	0.00	0.00	0.00	0.00	0.00	0.00	0.00	0.00	0.00	0.00	0.00	0.00	0.00	0.00
01 01 01 9 4 2 0	GASTOS DE LA DEUDA PÚBLICA EXTERNA	0.00	0.00	0.00	0.00	0.00	0.00	0.00	0.00	0.00	0.00	0.00	0.00	0.00	0.00
01 01 01 9 9 0 0	ADEUDOS DE EJERCICIOS FISCALES ANTERIORES (ADEFAS)	6,384.01	-6,384.01	0.00	0.00	0.00	0.00	0.00	0.00	0.00	0.00	0.00	0.00	0.00	0.00
01 01 01 9 9 1 0	ADEFAS	6,384.01	-6,384.01	0.00	0.00	0.00	0.00	0.00	0.00	0.00	0.00	0.00	0.00	0.00	0.00
01 01 01 9 9 1 1	ADEFAS	6,384.01	-6,384.01	0.00	0.00	0.00	0.00	0.00	0.00	0.00	0.00	0.00	0.00	0.00	0.00
02	ETIQUETADO	1,207,021.50	46,525.38	1,253,546.88	1,253,546.88	1,253,546.88	1,253,546.88	-	1,253,546.88	1,253,546.88	1,253,546.88	1,326,934.34	1,326,934.34	0.00	0.00
02 05	RECURSOS FEDERALES	1,207,021.50	46,525.38	1,253,546.88	1,253,546.88	1,253,546.88	1,253,546.88	-	1,253,546.88	1,253,546.88	1,253,546.88	1,326,934.34	1,326,934.34	0.00	0.00
02 05 01	FONDO DE INFRAESTRUCTURA SOCIAL	0.00	0.00	0.00	0.00	0.00	0.00	-	0.00	0.00	0.00	0.00	0.00	0.00	0.00




MUNICIPIO DE COQUIMATLAN, COL.
Sistema Integral de Contabilidad Gubernamental
ESTADO ANALITICO DEL EJERCICIO DEL PRESUPUESTO DE EGRESOS

DEL 1 DE MAYO AL 31 DE MAYO DE 2022

Análisis por: Fuente de Financiamiento -- Objeto del Gasto

Clave Presupuestaria	Descripción	Apr	May-May	Ayr	May-May	PrM	May-May	DpC	May-May	Dev	May-May	Pag	May-May	SEje	May-May
FF-OF-RF-Cap-Con-PGen-PEsp															
	MUNICIPAL														
02 05 01	6 0 0 0	0.00	0.00	0.00	0.00	0.00	0.00	-	0.00	0.00	0.00	0.00	0.00	0.00	0.00
02 05 01	6 1 0 0	0.00	0.00	0.00	0.00	0.00	0.00	-	0.00	0.00	0.00	0.00	0.00	0.00	0.00
02 05 01	6 1 4 0	0.00	0.00	0.00	0.00	0.00	0.00	-	0.00	0.00	0.00	0.00	0.00	0.00	0.00
02 05 01	6 1 4 5	0.00	0.00	0.00	0.00	0.00	0.00	-	0.00	0.00	0.00	0.00	0.00	0.00	0.00
02 05 01	6 1 4 7	0.00	0.00	0.00	0.00	0.00	0.00	-	0.00	0.00	0.00	0.00	0.00	0.00	0.00
02 05 01	6 1 9 0	0.00	0.00	0.00	0.00	0.00	0.00	0.00	0.00	0.00	0.00	0.00	0.00	0.00	0.00
02 05 01	6 1 9 19	0.00	0.00	0.00	0.00	0.00	0.00	0.00	0.00	0.00	0.00	0.00	0.00	0.00	0.00
02 05 02	1 2 0 0	1,207,021.50	46,525.38	1,253,546.88	0.00	1,253,546.88	0.00	0.00	1,253,546.88	1,326,934.34	0.00	1,326,934.34	0.00	0.00	0.00
	MUNICIPAL														
02 05 02	1 0 0 0	788,409.89	-8,713.12	779,696.77	0.00	779,696.77	0.00	0.00	779,696.77	779,696.77	0.00	779,696.77	0.00	0.00	0.00
02 05 02	1 1 0 0	625,460.54	3,596.98	629,057.52	0.00	629,057.52	0.00	0.00	629,057.52	629,057.52	0.00	629,057.52	0.00	0.00	0.00
02 05 02	1 1 3 0	602,960.54	3,006.73	605,967.27	0.00	605,967.27	0.00	0.00	605,967.27	605,967.27	0.00	605,967.27	0.00	0.00	0.00
02 05 02	1 1 3 1	22,500.00	590.25	23,090.25	0.00	23,090.25	0.00	0.00	23,090.25	23,090.25	0.00	23,090.25	0.00	0.00	0.00
02 05 02	1 1 3 3	12,474.60	70,643.71	83,118.31	0.00	83,118.31	0.00	0.00	83,118.31	83,118.31	0.00	83,118.31	0.00	0.00	0.00
02 05 02	1 3 0 0	7,152.60	6,846.24	13,998.84	0.00	13,998.84	0.00	0.00	13,998.84	13,998.84	0.00	13,998.84	0.00	0.00	0.00
02 05 02	1 3 2 0	0.00	0.00	0.00	0.00	0.00	0.00	0.00	0.00	0.00	0.00	0.00	0.00	0.00	0.00
02 05 02	1 3 2 1	0.00	5,000.00	5,000.00	0.00	5,000.00	0.00	0.00	5,000.00	5,000.00	0.00	5,000.00	0.00	0.00	0.00
02 05 02	1 3 2 5	0.00	8,998.84	8,998.84	0.00	8,998.84	0.00	0.00	8,998.84	8,998.84	0.00	8,998.84	0.00	0.00	0.00
02 05 02	1 3 2 6	0.00	0.00	0.00	0.00	0.00	0.00	0.00	0.00	0.00	0.00	0.00	0.00	0.00	0.00
02 05 02	1 3 2 7	7,152.60	-7,152.60	0.00	0.00	0.00	0.00	0.00	0.00	0.00	0.00	0.00	0.00	0.00	0.00
02 05 02	1 3 2 9	0.00	0.00	0.00	0.00	0.00	0.00	0.00	0.00	0.00	0.00	0.00	0.00	0.00	0.00
02 05 02	1 3 2 10	0.00	0.00	0.00	0.00	0.00	0.00	0.00	0.00	0.00	0.00	0.00	0.00	0.00	0.00
02 05 02	1 3 4 0	5,322.00	63,797.47	69,119.47	0.00	69,119.47	0.00	0.00	69,119.47	69,119.47	0.00	69,119.47	0.00	0.00	0.00
02 05 02	1 3 4 1	5,322.00	63,797.47	69,119.47	0.00	69,119.47	0.00	0.00	69,119.47	69,119.47	0.00	69,119.47	0.00	0.00	0.00
02 05 02	1 4 0 0	73,331.95	-73,331.95	0.00	0.00	0.00	0.00	0.00	0.00	0.00	0.00	0.00	0.00	0.00	0.00
02 05 02	1 4 1 0	73,331.95	-73,331.95	0.00	0.00	0.00	0.00	0.00	0.00	0.00	0.00	0.00	0.00	0.00	0.00
02 05 02	1 4 1 1	73,331.95	-73,331.95	0.00	0.00	0.00	0.00	0.00	0.00	0.00	0.00	0.00	0.00	0.00	0.00
02 05 02	1 5 0 0	77,142.80	-9,621.86	67,520.94	0.00	67,520.94	0.00	0.00	67,520.94	67,520.94	0.00	67,520.94	0.00	0.00	0.00
02 05 02	1 5 4 0	77,142.80	-9,621.86	67,520.94	0.00	67,520.94	0.00	0.00	67,520.94	67,520.94	0.00	67,520.94	0.00	0.00	0.00




MUNICIPIO DE COQUIMATLAN, COL.
Sistema Integral de Contabilidad Gubernamental
ESTADO ANALITICO DEL EJERCICIO DEL PRESUPUESTO DE EGRESOS

DEL 1 DE MAYO AL 31 DE MAYO DE 2022

Análisis por: Fuente de Financiamiento -- Objeto del Gasto

Clave Presupuestaria	Descripción	Apr	May-May	AyR	May-May	PRM	May-May	DpC	May-May	Dev	May-May	Pag	May-May	SEJe	May-May
FF-OF-RE-Cap-Con-pGen-PEsp															
02 05 02 1 5 4 32	BONO DIA DE LA MADRE	12,000.00	-100.00		11,900.00		11,900.00	0.00	0.00		11,900.00		11,900.00	0.00	0.00
02 05 02 1 5 4 35	BONO DIA DEL PADRE	0.00	0.00		0.00		0.00	0.00	0.00		0.00		0.00	0.00	0.00
02 05 02 1 5 4 46	CANASTA BÁSICA	65,142.80	-9,521.86		55,620.94		55,620.94	0.00	0.00		55,620.94		55,620.94	0.00	0.00
02 05 02 2 0 0 0	MATERIALES Y SUMINISTROS	116,809.30	40,947.34		157,756.64		157,756.64	0.00	0.00		157,756.64		225,538.10	0.00	0.00
02 05 02 2 1 0 0	MATERIALES DE ADMINISTRACION, EMISION DE DOCUMENTOS Y ARTICULOS OFICIALES	7,600.00	-5,003.80		2,596.20		2,596.20	0.00	0.00		2,596.20		871.20	0.00	0.00
02 05 02 2 1 1 0	MATERIALES, ÚTILES Y EQUIPOS MENORES DE OFICINA	7,600.00	-5,003.80		2,596.20		2,596.20	0.00	0.00		2,596.20		871.20	0.00	0.00
02 05 02 2 1 1 1	MATERIAL Y ÚTILES DE OFICINA	7,600.00	-5,003.80		2,596.20		2,596.20	0.00	0.00		2,596.20		871.20	0.00	0.00
02 05 02 2 1 1 6	EQUIPOS MENORES DE OFICINA	0.00	0.00		0.00		0.00	0.00	0.00		0.00		0.00	0.00	0.00
02 05 02 2 6 0 0	COMBUSTIBLES, LUBRICANTES Y ADITIVOS	109,209.30	37,327.14		146,536.44		146,536.44	0.00	0.00		146,536.44		224,666.90	0.00	0.00
02 05 02 2 6 1 0	COMBUSTIBLES, LUBRICANTES Y ADITIVOS	109,209.30	37,327.14		146,536.44		146,536.44	0.00	0.00		146,536.44		224,666.90	0.00	0.00
02 05 02 2 6 1 1	GASOLINA	109,209.30	37,327.14		146,536.44		146,536.44	0.00	0.00		146,536.44		224,666.90	0.00	0.00
02 05 02 2 7 0 0	VESTUARIO, BLANCOS, PRENDAS DE PROTECCION Y ARTICULOS DEPORTIVOS	0.00	0.00		0.00		0.00	0.00	0.00		0.00		0.00	0.00	0.00
02 05 02 2 7 1 0	VESTUARIO Y UNIFORMES	0.00	0.00		0.00		0.00	0.00	0.00		0.00		0.00	0.00	0.00
02 05 02 2 7 1 1	UNIFORMES	0.00	0.00		0.00		0.00	0.00	0.00		0.00		0.00	0.00	0.00
02 05 02 2 8 0 0	MATERIALES Y SUMINISTROS PARA SEGURIDAD	0.00	8,624.00		8,624.00		8,624.00	0.00	0.00		8,624.00		0.00	0.00	0.00
02 05 02 2 8 2 0	MATERIALES DE SEGURIDAD PÚBLICA	0.00	8,624.00		8,624.00		8,624.00	0.00	0.00		8,624.00		0.00	0.00	0.00
02 05 02 2 8 2 2	OTROS MATERIALES DE SEGURIDAD PÚBLICA	0.00	8,624.00		8,624.00		8,624.00	0.00	0.00		8,624.00		0.00	0.00	0.00
02 05 02 3 0 0 0	SERVICIOS GENERALES	301,802.31	14,291.16		316,093.47		316,093.47	0.00	0.00		316,093.47		321,699.47	0.00	0.00
02 05 02 3 1 0 0	SERVICIOS BÁSICOS	268,222.00	30,396.10		298,618.10		298,618.10	0.00	0.00		298,618.10		298,618.10	0.00	0.00
02 05 02 3 1 1 0	ENERGÍA ELÉCTRICA	238,420.00	30,257.00		268,677.00		268,677.00	0.00	0.00		268,677.00		268,677.00	0.00	0.00
02 05 02 3 1 1 2	ENERGÍA ELÉCTRICA DE ALUMBRADO PÚBLICO	238,420.00	30,257.00		268,677.00		268,677.00	0.00	0.00		268,677.00		268,677.00	0.00	0.00
02 05 02 3 1 4 0	TELEFONÍA TRADICIONAL	8,000.00	-951.00		7,049.00		7,049.00	0.00	0.00		7,049.00		7,049.00	0.00	0.00
02 05 02 3 1 4 1	SERVICIO TELEFÓNICO CONVENCIONAL	8,000.00	-951.00		7,049.00		7,049.00	0.00	0.00		7,049.00		7,049.00	0.00	0.00
02 05 02 3 1 7 0	SERVICIOS DE ACCESO A INTERNET REDES Y PROCESAMIENTO DE INFORMACIÓN	21,802.00	1,090.10		22,892.10		22,892.10	0.00	0.00		22,892.10		22,892.10	0.00	0.00
02 05 02 3 1 7 5	MANEJO Y ADMINISTRACIÓN DE SERVIDORES	21,802.00	1,090.10		22,892.10		22,892.10	0.00	0.00		22,892.10		22,892.10	0.00	0.00
02 05 02 3 1 9 0	SERVICIOS INTEGRALES Y OTROS SERVICIOS	0.00	0.00		0.00		0.00	0.00	0.00		0.00		0.00	0.00	0.00
02 05 02 3 1 9 3	SERVICIOS DE RADIOCOMUNICACIÓN	0.00	0.00		0.00		0.00	0.00	0.00		0.00		0.00	0.00	0.00
02 05 02 3 5 0 0	SERVICIOS DE INSTALACION, REPARACION, MANTENIMIENTO Y CONSERVACION	33,580.31	-16,907.32		16,672.99		16,672.99	0.00	0.00		16,672.99		22,278.99	0.00	0.00
02 05 02 3 5 2 0	INSTALACIÓN, REPARACIÓN Y MANTENIMIENTO DE MOBILIARIO Y EQUIPO DE ADMINISTRACIÓN, EDUCACIONAL Y RECREATIVO	9,446.00	-9,446.00		0.00		0.00	0.00	0.00		0.00		0.00	0.00	0.00
02 05 02 3 5 2 1	MANTENIMIENTO DE MOBILIARIO Y EQUIPO DE ADMINISTRACIÓN INCLUYE SEGURO	9,446.00	-9,446.00		0.00		0.00	0.00	0.00		0.00		0.00	0.00	0.00




MUNICIPIO DE COQUIMATLAN, COL.
Sistema Integral de Contabilidad Gubernamental
ESTADO ANALITICO DEL EJERCICIO DEL PRESUPUESTO DE EGRESOS

DEL 1 DE MAYO AL 31 DE MAYO DE 2022

Análisis por: Fuente de Financiamiento --- Objeto del Gasto

Clave Presupuestaria	Descripción	Apr	May-May	AyR	PrM	DpC	Dev	Pag	SEje
FF-OF-RF-Cap-Cont-PGen-PEsp		May-May	May-May	May-May	May-May	May-May	May-May	May-May	May-May
02 05 02 3 5 7 0	INSTALACIÓN, REPARACIÓN Y MANTENIMIENTO DE MAQUINARIA, OTROS EQUIPOS Y HERRAMIENTA	24,134.31	-7,461.32	16,672.99	0.00	0.00	16,672.99	22,278.99	0.00
02 05 02 3 5 7 2	REPARACIÓN Y MANTENIMIENTO DE VEHÍCULOS	24,134.31	-7,461.32	16,672.99	0.00	0.00	16,672.99	22,278.99	0.00
02 05 02 3 8 0 0	SERVICIOS OFICIALES	0.00	0.00	0.00	0.00	0.00	0.00	0.00	0.00
02 05 02 3 8 2 0	GASTOS DE ORDEN SOCIAL Y CULTURAL	0.00	0.00	0.00	0.00	0.00	0.00	0.00	0.00
02 05 02 3 8 2 3	GASTOS POR CELEBRACIÓN DE ACTOS DE ORDEN CULTURAL	0.00	0.00	0.00	0.00	0.00	0.00	0.00	0.00
02 05 02 3 9 0 0	OTROS SERVICIOS GENERALES	0.00	802.38	802.38	0.00	0.00	802.38	802.38	0.00
02 05 02 3 9 9 0	OTROS SERVICIOS GENERALES	0.00	802.38	802.38	0.00	0.00	802.38	802.38	0.00
02 05 02 3 9 9 1	OTROS SERVICIOS GENERALES	0.00	802.38	802.38	0.00	0.00	802.38	802.38	0.00

TOTAL DEL GASTO: 7,508,102.71 -545,281.72 6,962,820.99 -3,908.33 6,957,622.07 7,196,273.76 5,198.92 2.63




MUNICIPIO DE COQUIMATLAN, COL.
Sistema Integral de Contabilidad Gubernamental
ESTADO ANALITICO DEL EJERCICIO DEL PRESUPUESTO DE EGRESOS

DEL 1 DE ENERO AL 31 DE MAYO DE 2022

Análisis por: Fuente de Financiamiento -- Objeto del Gasto

Clave Presupuestaria	Descripción	Apr	Ene-May	Ayr	Ene-May	PriM	Ene-May	DpC	Ene-May	Dev	Ene-May	Pag	Ene-May	SEje	Ene-May
FF-OF-RF-Cap-Com-PGen-PEsp															
01	NO ETIQUETADO		30,781,990.58	-2,606,596.35	28,175,394.23	6,734.52	28,168,659.71	6,734.52	28,168,659.71	27,428,915.78	6,734.52	27,428,915.78	6,734.52	6,734.52	6,734.52
01 01 01	RECURSOS FISCALES		30,781,990.58	-2,606,596.35	28,175,394.23	6,734.52	28,168,659.71	6,734.52	28,168,659.71	27,428,915.78	6,734.52	27,428,915.78	6,734.52	6,734.52	6,734.52
01 01 01	RECURSOS PROPIOS		30,781,990.58	-2,606,596.35	28,175,394.23	6,734.52	28,168,659.71	6,734.52	28,168,659.71	27,428,915.78	6,734.52	27,428,915.78	6,734.52	6,734.52	6,734.52
01 01 01	SERVICIOS PERSONALES		20,139,314.11	-3,004,031.24	17,135,282.87	0.00	17,135,282.87	0.00	17,135,282.87	16,686,771.07	0.00	16,686,771.07	0.00	0.00	0.00
01 01 01	REMUNERACIONES AL PERSONAL DE CARACTER PERMANENTE		9,560,957.77	-562,267.80	8,998,689.97	0.00	8,998,689.97	0.00	8,998,689.97	8,998,689.97	0.00	8,998,689.97	0.00	0.00	0.00
01 01 01	HABERES		188,193.75	-188,193.75	0.00	0.00	0.00	0.00	0.00	0.00	0.00	0.00	0.00	0.00	0.00
01 01 01	SUELDOS BASE AL PERSONAL PERMANENTE		9,372,764.02	-374,074.05	8,998,689.97	0.00	8,998,689.97	0.00	8,998,689.97	8,998,689.97	0.00	8,998,689.97	0.00	0.00	0.00
01 01 01	SUELDO		6,328,411.12	-79,354.98	6,249,056.14	0.00	6,249,056.14	0.00	6,249,056.14	6,249,056.14	0.00	6,249,056.14	0.00	0.00	0.00
01 01 01	SOBRE SUELDO		2,254,859.44	-235,862.38	2,018,997.06	0.00	2,018,997.06	0.00	2,018,997.06	2,018,997.06	0.00	2,018,997.06	0.00	0.00	0.00
01 01 01	QUINQUENIOS		789,493.46	-58,856.69	730,636.77	0.00	730,636.77	0.00	730,636.77	730,636.77	0.00	730,636.77	0.00	0.00	0.00
01 01 01	REMUNERACIONES ADICIONALES Y ESPECIALES		1,253,683.16	-104,864.67	1,148,818.49	0.00	1,148,818.49	0.00	1,148,818.49	1,148,818.49	0.00	1,148,818.49	0.00	0.00	0.00
01 01 01	PRIMAS POR AÑOS DE SERVICIOS EFECTIVOS PRESTADOS		0.00	52,665.75	52,665.75	0.00	52,665.75	0.00	52,665.75	52,665.75	0.00	52,665.75	0.00	0.00	0.00
01 01 01	PRIMAS DE VACACIONES, DOMINICAL Y GRATIFICACIÓN DE FIN DE AÑO		45,000.00	42,540.08	87,540.08	0.00	87,540.08	0.00	87,540.08	87,540.08	0.00	87,540.08	0.00	0.00	0.00
01 01 01	PRIMA VACACIONAL		0.00	0.00	0.00	0.00	0.00	0.00	0.00	0.00	0.00	0.00	0.00	0.00	0.00
01 01 01	PRIMA DE RIESGO		45,000.00	-1,750.00	43,250.00	0.00	43,250.00	0.00	43,250.00	43,250.00	0.00	43,250.00	0.00	0.00	0.00
01 01 01	AGUINALDO		0.00	44,290.08	44,290.08	0.00	44,290.08	0.00	44,290.08	44,290.08	0.00	44,290.08	0.00	0.00	0.00
01 01 01	CANASTA NAVIDEÑA		0.00	0.00	0.00	0.00	0.00	0.00	0.00	0.00	0.00	0.00	0.00	0.00	0.00
01 01 01	CUESTA ENERO		0.00	0.00	0.00	0.00	0.00	0.00	0.00	0.00	0.00	0.00	0.00	0.00	0.00
01 01 01	AYUDA FIN DE AÑO		0.00	0.00	0.00	0.00	0.00	0.00	0.00	0.00	0.00	0.00	0.00	0.00	0.00
01 01 01	COMPENSACIONES		1,208,683.16	-200,070.50	1,008,612.66	0.00	1,008,612.66	0.00	1,008,612.66	1,008,612.66	0.00	1,008,612.66	0.00	0.00	0.00
01 01 01	COMPENSACIONES		1,208,683.16	-200,070.50	1,008,612.66	0.00	1,008,612.66	0.00	1,008,612.66	1,008,612.66	0.00	1,008,612.66	0.00	0.00	0.00
01 01 01	ESTÍMULOS ESPECIALES		0.00	0.00	0.00	0.00	0.00	0.00	0.00	0.00	0.00	0.00	0.00	0.00	0.00
01 01 01	SEGURIDAD SOCIAL		1,328,405.79	-336,878.10	991,527.69	0.00	991,527.69	0.00	991,527.69	991,527.69	0.00	991,527.69	0.00	0.00	0.00
01 01 01	APORTACIONES DE SEGURIDAD SOCIAL		1,328,405.79	-336,878.10	991,527.69	0.00	991,527.69	0.00	991,527.69	991,527.69	0.00	991,527.69	0.00	0.00	0.00
01 01 01	CUOTAS AL IMSS		1,026,928.35	-253,411.69	773,516.66	0.00	773,516.66	0.00	773,516.66	773,516.66	0.00	773,516.66	0.00	0.00	0.00
01 01 01	PREVISIÓN SOCIAL MÚLTIPLE		301,477.44	-83,466.41	218,011.03	0.00	218,011.03	0.00	218,011.03	218,011.03	0.00	218,011.03	0.00	0.00	0.00
01 01 01	OTRAS PRESTACIONES SOCIALES Y ECONOMICAS		7,172,146.99	-2,000,020.67	5,172,126.32	0.00	5,172,126.32	0.00	5,172,126.32	4,939,829.06	0.00	4,939,829.06	0.00	0.00	0.00
01 01 01	CUOTAS PARA EL FONDO DE AHORRO Y FONDO DE TRABAJO		3,173,838.39	-843,269.76	2,330,568.63	0.00	2,330,568.63	0.00	2,330,568.63	2,098,271.37	0.00	2,098,271.37	0.00	0.00	0.00
01 01 01	FONDO DE AHORRO		269,256.04	-30,716.51	238,539.53	0.00	238,539.53	0.00	238,539.53	238,539.53	0.00	238,539.53	0.00	0.00	0.00
01 01 01	FONDO DE PENSIONES		2,848,194.85	-903,581.45	1,944,613.40	0.00	1,944,613.40	0.00	1,944,613.40	1,724,492.35	0.00	1,724,492.35	0.00	0.00	0.00
01 01 01	LAUDOS		56,387.50	91,028.20	147,415.70	0.00	147,415.70	0.00	147,415.70	135,239.49	0.00	135,239.49	0.00	0.00	0.00
01 01 01	PRESTACIONES CONTRACTUALES		3,998,308.60	-1,156,750.91	2,841,557.69	0.00	2,841,557.69	0.00	2,841,557.69	2,841,557.69	0.00	2,841,557.69	0.00	0.00	0.00
01 01 01	APOYO PARA ADQUISICIÓN DE LENTES		0.00	2,025.15	2,025.15	0.00	2,025.15	0.00	2,025.15	2,025.15	0.00	2,025.15	0.00	0.00	0.00




MUNICIPIO DE COQUIMATLAN, COL.
Sistema Integral de Contabilidad Gubernamental
ESTADO ANALITICO DEL EJERCICIO DEL PRESUPUESTO DE EGRESOS

DEL 1 DE ENERO AL 31 DE MAYO DE 2022

Análisis por: Fuente de Financiamiento -- Objeto del Gasto

Clave Presupuestaria	Descripción	Apr	Ene-May	AyR	Ene-May	PM	Ene-May	DpC	Ene-May	Dev	Ene-May	Pag	Ene-May	SEje	Ene-May
FF-OF-RF-Cap-Con-PGen-PEsp															
01 01 01 1 5 4 9	AYUDA DE TRANSPORTE	551,272.54	-153,787.72		397,484.82		397,484.82	0.00	397,484.82	397,484.82	397,484.82	397,484.82	397,484.82	0.00	0.00
01 01 01 1 5 4 10	AYUDA PARA RENTA	461,081.28	-127,650.49		333,430.79		333,430.79	0.00	333,430.79	333,430.79	333,430.79	333,430.79	333,430.79	0.00	0.00
01 01 01 1 5 4 13	AYUDA PARA ÚTILES ESCOLARES	0.00	0.00		0.00		0.00	0.00	0.00	0.00	0.00	0.00	0.00	0.00	0.00
01 01 01 1 5 4 16	BECA MÉDICA ANUAL	16,800.00	-1,200.00		15,600.00		15,600.00	0.00	15,600.00	15,600.00	15,600.00	15,600.00	15,600.00	0.00	0.00
01 01 01 1 5 4 17	BECAS	174,549.30	-4,711.60		169,837.70		169,837.70	0.00	169,837.70	169,837.70	169,837.70	169,837.70	169,837.70	0.00	0.00
01 01 01 1 5 4 24	BONO DE ASISTENCIA PERFECTA	904,772.98	-322,998.56		581,774.42		581,774.42	0.00	581,774.42	581,774.42	581,774.42	581,774.42	581,774.42	0.00	0.00
01 01 01 1 5 4 25	BONO DE CUMPLEAÑOS	27,300.00	-700.00		26,600.00		26,600.00	0.00	26,600.00	26,600.00	26,600.00	26,600.00	26,600.00	0.00	0.00
01 01 01 1 5 4 27	BONO DE JUBILACIÓN Y RETIRO	0.00	0.00		0.00		0.00	0.00	0.00	0.00	0.00	0.00	0.00	0.00	0.00
01 01 01 1 5 4 29	BONO DE LA SECRETARÍA	0.00	0.00		0.00		0.00	0.00	0.00	0.00	0.00	0.00	0.00	0.00	0.00
01 01 01 1 5 4 31	BONO DEL BURÓCRATA	0.00	0.00		0.00		0.00	0.00	0.00	0.00	0.00	0.00	0.00	0.00	0.00
01 01 01 1 5 4 32	BONO DÍA DE LA MADRE	42,958.50	-3,436.68		39,521.82		39,521.82	0.00	39,521.82	39,521.82	39,521.82	39,521.82	39,521.82	0.00	0.00
01 01 01 1 5 4 34	BONO DÍA DEL BIBLIOTECARIO	0.00	0.00		0.00		0.00	0.00	0.00	0.00	0.00	0.00	0.00	0.00	0.00
01 01 01 1 5 4 35	BONO DÍA DEL PADRE	0.00	0.00		0.00		0.00	0.00	0.00	0.00	0.00	0.00	0.00	0.00	0.00
01 01 01 1 5 4 36	BONO ECONÓMICO PARA LA FERIA	0.00	0.00		0.00		0.00	0.00	0.00	0.00	0.00	0.00	0.00	0.00	0.00
01 01 01 1 5 4 39	BONO EXTRAORDINARIO ANUAL	135,255.12	-9,661.08		125,594.04		125,594.04	0.00	125,594.04	125,594.04	125,594.04	125,594.04	125,594.04	0.00	0.00
01 01 01 1 5 4 40	BONO PARA CAPACITACIÓN	0.00	0.00		0.00		0.00	0.00	0.00	0.00	0.00	0.00	0.00	0.00	0.00
01 01 01 1 5 4 41	BONO PERSONAL DE CAMPO	0.00	0.00		0.00		0.00	0.00	0.00	0.00	0.00	0.00	0.00	0.00	0.00
01 01 01 1 5 4 42	BONO PRODUCTIVIDAD	464,259.14	-248,809.58		215,449.56		215,449.56	0.00	215,449.56	215,449.56	215,449.56	215,449.56	215,449.56	0.00	0.00
01 01 01 1 5 4 44	BONO SINDICAL	319,595.90	-44,910.95		274,684.95		274,684.95	0.00	274,684.95	274,684.95	274,684.95	274,684.95	274,684.95	0.00	0.00
01 01 01 1 5 4 45	BONO NAVIDEÑO	0.00	0.00		0.00		0.00	0.00	0.00	0.00	0.00	0.00	0.00	0.00	0.00
01 01 01 1 5 4 46	CANASTA BÁSICA	859,763.52	-238,018.78		621,744.74		621,744.74	0.00	621,744.74	621,744.74	621,744.74	621,744.74	621,744.74	0.00	0.00
01 01 01 1 5 4 54	GUARDERÍA	13,721.20	0.00		13,721.20		13,721.20	0.00	13,721.20	13,721.20	13,721.20	13,721.20	13,721.20	0.00	0.00
01 01 01 1 5 4 58	BONO DE NIVELACION FAMILIAR	26,979.12	-2,890.62		24,088.50		24,088.50	0.00	24,088.50	24,088.50	24,088.50	24,088.50	24,088.50	0.00	0.00
01 01 01 1 7 0 0	PAGO DE ESTÍMULOS A SERVIDORES PUBLICOS	824,120.40	0.00		824,120.40		824,120.40	0.00	824,120.40	824,120.40	824,120.40	824,120.40	824,120.40	0.00	0.00
01 01 01 1 7 1 0	ESTÍMULOS	824,120.40	0.00		824,120.40		824,120.40	0.00	824,120.40	824,120.40	824,120.40	824,120.40	824,120.40	0.00	0.00
01 01 01 1 7 1 2	GASTOS DE REPRESENTACIÓN	824,120.40	0.00		824,120.40		824,120.40	0.00	824,120.40	824,120.40	824,120.40	824,120.40	824,120.40	0.00	0.00
01 01 01 2 0 0 0	MATERIALES Y SUMINISTROS	1,176,900.57	78,426.45		1,255,327.02		1,255,327.02	0.00	1,255,327.02	1,255,327.02	1,255,327.02	1,255,327.02	1,255,327.02	0.00	0.00
01 01 01 2 1 0 0	MATERIALES DE ADMINISTRACION, EMISION DE DOCUMENTOS Y ARTICULOS OFICIALES	222,729.54	21,037.10		243,766.64		243,766.64	0.00	243,766.64	243,766.64	243,766.64	243,766.64	243,766.64	0.00	0.00
01 01 01 2 1 1 0	MATERIALES, ÚTILES Y EQUIPOS MENORES DE OFICINA	222,729.54	21,037.10		243,766.64		243,766.64	0.00	243,766.64	243,766.64	243,766.64	243,766.64	243,766.64	0.00	0.00
01 01 01 2 1 1 1	MATERIAL Y ÚTILES DE OFICINA	114,488.61	-10,554.52		103,934.09		103,934.09	0.00	103,934.09	103,934.09	103,934.09	103,934.09	103,934.09	0.00	0.00
01 01 01 2 1 1 2	MATERIAL DE LIMPIEZA	37,311.10	7,418.33		44,729.43		44,729.43	0.00	44,729.43	44,729.43	44,729.43	44,729.43	44,729.43	0.00	0.00
01 01 01 2 1 1 3	MATERIAL DE IMPRESIÓN Y REPRODUCCIÓN	742.40	20,063.26		20,805.66		20,805.66	0.00	20,805.66	20,805.66	20,805.66	20,805.66	20,805.66	0.00	0.00
01 01 01 2 1 1 4	MATERIAL Y ÚTILES DE IMPRESIÓN	70,167.43	4,110.03		74,277.46		74,277.46	0.00	74,277.46	74,277.46	74,277.46	74,277.46	74,277.46	0.00	0.00
01 01 01 2 1 1 5	MATERIAL PARA PROCESAMIENTO INFORMÁTICO	0.00	0.00		0.00		0.00	0.00	0.00	0.00	0.00	0.00	0.00	0.00	0.00
01 01 01 2 4 0 0	MATERIALES Y ARTICULOS DE CONSTRUCCION Y	21,535.85	10,556.04		32,091.89		32,091.89	0.00	32,091.89	32,091.89	32,091.89	32,091.89	32,091.89	0.00	0.00




MUNICIPIO DE COQUIMATLAN, COL.
Sistema Integral de Contabilidad Gubernamental
ESTADO ANALITICO DEL EJERCICIO DEL PRESUPUESTO DE EGRESOS

DEL 1 DE ENERO AL 31 DE MAYO DE 2022

Análisis por: Fuente de Financiamiento -- Objeto del Gasto

Clave Presupuestaria	Descripción	Apr		AVR		PrM		Dev		Pag		SE/e	Ene-May
		Ene-May		Ene-May		Ene-May		Ene-May		Ene-May			
FF-OF-RF-Cap-Con-PGen-PEsp													
	DE REPARACION												
01 01 01 2 4 6 0	MATERIAL ELÉCTRICO Y ELECTRÓNICO	20,940.35	10,581.86	31,522.21	0.00	31,522.21	0.00	31,522.21	0.00	28,854.81	0.00	0.00	0.00
01 01 01 2 4 6 1	MATERIAL ELÉCTRICO Y ELECTRÓNICO PARA OFICINAS ADMINISTRATIVAS	6,191.99	-2,549.10	3,642.89	0.00	3,642.89	0.00	3,642.89	0.00	2,854.89	0.00	0.00	0.00
01 01 01 2 4 6 2	MATERIAL ELÉCTRICO PARA EL SISTEMA DE ALUMBRADO PÚBLICO	14,748.36	13,130.96	27,879.32	0.00	27,879.32	0.00	27,879.32	0.00	25,999.92	0.00	0.00	0.00
01 01 01 2 4 9 0	OTROS MATERIALES Y ARTÍCULOS DE CONSTRUCCIÓN Y REPARACIÓN	595.50	-25.82	569.68	0.00	569.68	0.00	569.68	0.00	569.68	0.00	0.00	0.00
01 01 01 2 4 9 1	OTROS MATERIALES Y ARTÍCULOS DE CONSTRUCCIÓN Y REPARACIÓN	595.50	-25.82	569.68	0.00	569.68	0.00	569.68	0.00	569.68	0.00	0.00	0.00
01 01 01 2 5 0 0	PRODUCTOS QUÍMICOS, FARMACEUTICOS Y DE LABORATORIO	15,366.76	-981.13	14,385.63	0.00	14,385.63	0.00	14,385.63	0.00	14,385.63	0.00	0.00	0.00
01 01 01 2 5 2 0	FERTILIZANTES, PESTICIDAS Y OTROS AGROQUÍMICOS	0.00	0.00	0.00	0.00	0.00	0.00	0.00	0.00	0.00	0.00	0.00	0.00
01 01 01 2 5 2 1	HERBICIDAS Y PLAGUICIDAS.	0.00	0.00	0.00	0.00	0.00	0.00	0.00	0.00	0.00	0.00	0.00	0.00
01 01 01 2 5 3 0	MEDICINAS Y PRODUCTOS FARMACÉUTICOS	15,366.76	-981.13	14,385.63	0.00	14,385.63	0.00	14,385.63	0.00	14,385.63	0.00	0.00	0.00
01 01 01 2 5 3 1	MEDICINAS Y PRODUCTOS FARMACÉUTICOS DE APLICACIÓN HUMANA Y ANIMAL.	15,366.76	-981.13	14,385.63	0.00	14,385.63	0.00	14,385.63	0.00	14,385.63	0.00	0.00	0.00
01 01 01 2 6 0 0	COMBUSTIBLES, LUBRICANTES Y ADITIVOS	792,032.44	71,112.78	863,145.22	0.00	863,145.22	0.00	863,145.22	0.00	787,343.39	0.00	0.00	0.00
01 01 01 2 6 1 0	COMBUSTIBLES, LUBRICANTES Y ADITIVOS	792,032.44	71,112.78	863,145.22	0.00	863,145.22	0.00	863,145.22	0.00	787,343.39	0.00	0.00	0.00
01 01 01 2 6 1 1	GASOLINA	792,032.44	71,112.78	863,145.22	0.00	863,145.22	0.00	863,145.22	0.00	787,343.39	0.00	0.00	0.00
01 01 01 2 7 0 0	VESTUARIO, BLANCOS, PRENDAS DE PROTECCION Y ARTICULOS DEPORTIVOS	109,383.28	-12,260.57	97,122.71	0.00	97,122.71	0.00	97,122.71	0.00	97,122.71	0.00	0.00	0.00
01 01 01 2 7 1 0	VESTUARIO Y UNIFORMES	97,972.44	-17,744.52	80,227.92	0.00	80,227.92	0.00	80,227.92	0.00	80,227.92	0.00	0.00	0.00
01 01 01 2 7 1 1	UNIFORMES	97,972.44	-17,744.52	80,227.92	0.00	80,227.92	0.00	80,227.92	0.00	80,227.92	0.00	0.00	0.00
01 01 01 2 7 2 0	PRENDAS DE SEGURIDAD Y PROTECCIÓN PERSONAL	2,760.84	2,808.78	5,569.62	0.00	5,569.62	0.00	5,569.62	0.00	5,569.62	0.00	0.00	0.00
01 01 01 2 7 2 1	ROPA Y EQUIPO DE SEGURIDAD	2,760.84	2,808.78	5,569.62	0.00	5,569.62	0.00	5,569.62	0.00	5,569.62	0.00	0.00	0.00
01 01 01 2 7 3 0	ARTÍCULOS DEPORTIVOS	8,650.00	2,675.17	11,325.17	0.00	11,325.17	0.00	11,325.17	0.00	11,325.17	0.00	0.00	0.00
01 01 01 2 7 3 1	BALONES, REDES, TROFEOS, RAQUETAS Y GUANTES	0.00	0.00	0.00	0.00	0.00	0.00	0.00	0.00	0.00	0.00	0.00	0.00
01 01 01 2 7 3 2	OTROS ARTÍCULOS DEPORTIVOS	8,650.00	2,675.17	11,325.17	0.00	11,325.17	0.00	11,325.17	0.00	11,325.17	0.00	0.00	0.00
01 01 01 2 8 0 0	MATERIALES Y SUMINISTROS PARA SEGURIDAD	360.00	-360.00	0.00	0.00	0.00	0.00	0.00	0.00	0.00	0.00	0.00	0.00
01 01 01 2 8 2 0	MATERIALES DE SEGURIDAD PÚBLICA	360.00	-360.00	0.00	0.00	0.00	0.00	0.00	0.00	0.00	0.00	0.00	0.00
01 01 01 2 8 2 1	MUNICIONES, ESPOLETAS, CARGAS, GRANADAS, CARTUCHOS Y BALAS.	360.00	-360.00	0.00	0.00	0.00	0.00	0.00	0.00	0.00	0.00	0.00	0.00
01 01 01 2 9 0 0	HERRAMIENTAS, REFACCIONES Y ACCESORIOS MENORES	15,492.70	-10,677.77	4,814.93	0.00	4,814.93	0.00	4,814.93	0.00	4,814.93	0.00	0.00	0.00
01 01 01 2 9 4 0	REFACCIONES Y ACCESORIOS MENORES DE	8,384.70	-7,368.24	1,016.46	0.00	1,016.46	0.00	1,016.46	0.00	1,016.46	0.00	0.00	0.00




MUNICIPIO DE COQUIMATLAN, COL.
Sistema Integral de Contabilidad Gubernamental
ESTADO ANALITICO DEL EJERCICIO DEL PRESUPUESTO DE EGRESOS

DEL 1 DE ENERO AL 31 DE MAYO DE 2022

Análisis por: Fuente de Financiamiento -- Objeto del Gasto

Clave Presupuestaria	Descripción	Apr	Ene-May	AyR	Ene-May	PtM	Ene-May	DpC	Ene-May	Dev	Ene-May	Pag	Ene-May	SEje	Ene-May
FF-OF-RF-Cap-Cont-PGen-PEsp															
	EQUIPO DE CÓMPUTO Y TECNOLOGÍAS DE LA INFORMACIÓN														
01 01 01 2 9 4 1	REFACCIONES Y ACCESORIOS MENORES PARA EQUIPOS DE CÓMPUTO	8,384.70	-7,368.24		1,016.46		1,016.46	0.00	1,016.46		1,016.46		1,016.46		0.00
01 01 01 2 9 6 0	REFACCIONES Y ACCESORIOS MENORES DE EQUIPO DE TRANSPORTE	6,658.00	-2,859.53		3,798.47		3,798.47	0.00	3,798.47		3,798.47		3,798.47		0.00
01 01 01 2 9 6 1	REFACCIONES Y ACCESORIOS MENORES DE EQUIPO DE TRANSPORTE	6,658.00	-2,859.53		3,798.47		3,798.47	0.00	3,798.47		3,798.47		3,798.47		0.00
01 01 01 2 9 9 0	REFACCIONES Y ACCESORIOS MENORES OTROS BIENES MUEBLES	450.00	-450.00		0.00		0.00	0.00	0.00		0.00		0.00		0.00
01 01 01 2 9 9 1	OTRAS REFACCIONES Y ACCESORIOS MENORES	450.00	-450.00		0.00		0.00	0.00	0.00		0.00		0.00		0.00
01 01 01 3 0 0 0	SERVICIOS GENERALES	1,658,798.35	217,669.14		1,876,467.49		1,876,467.49	5,198.92	1,871,268.57		1,871,268.57		1,683,329.07		5,198.92
01 01 01 3 1 0 0	SERVICIOS BÁSICOS	240,162.11	1,444.89		241,607.00		241,607.00	0.00	241,607.00		241,607.00		241,607.00		0.00
01 01 01 3 1 1 0	ENERGÍA ELÉCTRICA	200,724.00	4,887.00		205,611.00		205,611.00	0.00	205,611.00		205,611.00		205,611.00		0.00
01 01 01 3 1 1 1	ENERGÍA ELÉCTRICA DE OFICINAS ADMINISTRATIVAS	200,724.00	4,887.00		205,611.00		205,611.00	0.00	205,611.00		205,611.00		205,611.00		0.00
01 01 01 3 1 1 2	ENERGÍA ELÉCTRICA DE ALUMBRADO PÚBLICO	0.00	0.00		0.00		0.00	0.00	0.00		0.00		0.00		0.00
01 01 01 3 1 4 0	TELEFONÍA TRADICIONAL	39,438.11	-3,442.11		35,996.00		35,996.00	0.00	35,996.00		35,996.00		35,996.00		0.00
01 01 01 3 1 4 1	SERVICIO TELEFÓNICO CONVENCIONAL	39,438.11	-3,442.11		35,996.00		35,996.00	0.00	35,996.00		35,996.00		35,996.00		0.00
01 01 01 3 2 0 0	SERVICIOS DE ARRENDAMIENTO	43,924.00	25,520.44		69,444.44		69,444.44	0.00	69,444.44		69,444.44		69,058.60		0.00
01 01 01 3 2 2 0	ARRENDAMIENTO DE EDIFICIOS	43,750.00	6,250.00		50,000.00		50,000.00	0.00	50,000.00		50,000.00		50,000.00		0.00
01 01 01 3 2 2 3	ARRENDAMIENTO DE EDIFICIOS PARA OFICINAS	43,750.00	6,250.00		50,000.00		50,000.00	0.00	50,000.00		50,000.00		50,000.00		0.00
01 01 01 3 2 9 0	OTROS ARRENDAMIENTOS	174.00	19,270.44		19,444.44		19,444.44	0.00	19,444.44		19,444.44		19,058.60		0.00
01 01 01 3 2 9 1	ARRENDAMIENTO DE MUEBLES PARA EVENTOS INCLUYE MANTELERÍA, LOMAS Y CARPAS.	174.00	19,270.44		19,444.44		19,444.44	0.00	19,444.44		19,444.44		19,058.60		0.00
01 01 01 3 3 0 0	SERVICIOS PROFESIONALES, CIENTÍFICOS, TÉCNICOS Y OTROS SERVICIOS	57,644.91	-43,104.69		14,540.22		14,540.22	0.00	14,540.22		14,540.22		14,540.22		0.00
01 01 01 3 3 1 0	SERVICIOS LEGALES, DE CONTABILIDAD, AUDITORÍA Y RELACIONADOS	57,644.91	-43,104.69		14,540.22		14,540.22	0.00	14,540.22		14,540.22		14,540.22		0.00
01 01 01 3 3 1 2	SERVICIOS DE CONTABILIDAD, AUDITORIA Y ASESORIA CONTABLE Y FISCAL.	57,644.91	-43,104.69		14,540.22		14,540.22	0.00	14,540.22		14,540.22		14,540.22		0.00
01 01 01 3 4 0 0	SERVICIOS FINANCIEROS, BANCARIOS Y COMERCIALES	251,097.55	-213,464.34		37,633.21		37,633.21	5,198.92	32,434.29		32,434.29		22,355.54		5,198.92
01 01 01 3 4 1 0	SERVICIOS FINANCIEROS Y BANCARIOS	11,097.55	16,456.91		27,554.46		27,554.46	5,198.92	22,355.54		22,355.54		22,355.54		5,198.92
01 01 01 3 4 1 1	COMISIONES BANCARIAS	11,097.55	16,456.91		27,554.46		27,554.46	5,198.92	22,355.54		22,355.54		22,355.54		5,198.92
01 01 01 3 4 1 6	COMISIONES BANCARIAS FORTAMUN	0.00	0.00		0.00		0.00	0.00	0.00		0.00		0.00		0.00
01 01 01 3 4 5 0	SEGURO DE BIENES PATRIMONIALES	240,000.00	-229,921.25		10,078.75		10,078.75	0.00	10,078.75		10,078.75		0.00		0.00
01 01 01 3 4 5 1	PRIMAS DE SEGUROS CONTRA ROBOS, INCENDIOS Y DEMAS RIESGOS Y	240,000.00	-229,921.25		10,078.75		10,078.75	0.00	10,078.75		10,078.75		0.00		0.00




MUNICIPIO DE COQUIMATLAN, COL.
Sistema Integral de Contabilidad Gubernamental
ESTADO ANALITICO DEL EJERCICIO DEL PRESUPUESTO DE EGRESOS

DEL 1 DE ENERO AL 31 DE MAYO DE 2022

Análisis por: Fuente de Financiamiento -- Objeto del Gasto

Clave Presupuestaria	Descripción	Apr	Ene-May	AyR	Ene-May	Pm	Ene-May	DpC	Ene-May	Dev	Ene-May	Pag	Ene-May	SEje	Ene-May
FF-OF-RF-Cap-Cont-PGen-PEsp															
	CONTINGENCIAS.														
01 01 01 3 5 0 0	SERVICIOS DE INSTALACION, REPARACION, MANTENIMIENTO Y CONSERVACION	876,168.44	344,116.49	1,220,284.93	0.00	1,220,284.93	0.00	1,220,284.93	0.00	1,220,284.93	1,046,602.02	0.00	0.00		
01 01 01 3 5 1 0	CONSERVACION Y MANTENIMIENTO MENOR DE INMUEBLES	326,274.98	291,005.03	617,280.01	0.00	617,280.01	0.00	617,280.01	0.00	617,280.01	486,603.10	0.00	0.00		
01 01 01 3 5 1 1	CONSERVACION Y MANTENIMIENTO MENOR DE EDIFICIOS	55,696.86	-6,823.02	48,873.84	0.00	48,873.84	0.00	48,873.84	0.00	48,873.84	43,276.93	0.00	0.00		
01 01 01 3 5 1 3	CONSERVACION Y MANTENIMIENTO MENOR DE AREAS VERDES	270,578.12	297,828.05	568,406.17	0.00	568,406.17	0.00	568,406.17	0.00	568,406.17	443,326.17	0.00	0.00		
01 01 01 3 5 2 0	INSTALACION, REPARACION Y MANTENIMIENTO DE MOBILIARIO Y EQUIPO DE ADMINISTRACION, EDUCACIONAL Y RECREATIVO	22,656.17	-15,588.17	7,068.00	0.00	7,068.00	0.00	7,068.00	0.00	7,068.00	5,568.00	0.00	0.00		
01 01 01 3 5 2 1	MANTENIMIENTO DE MOBILIARIO Y EQUIPO DE ADMINISTRACION INCLUYE SEGURO	22,656.17	-15,588.17	7,068.00	0.00	7,068.00	0.00	7,068.00	0.00	7,068.00	5,568.00	0.00	0.00		
01 01 01 3 5 7 0	INSTALACION, REPARACION Y MANTENIMIENTO DE MAQUINARIA, OTROS EQUIPOS Y HERRAMIENTA	527,237.29	68,699.63	595,936.92	0.00	595,936.92	0.00	595,936.92	0.00	595,936.92	554,430.92	0.00	0.00		
01 01 01 3 5 7 1	REPARACION Y MANTENIMIENTO DE MAQUINARIA	23,491.64	1,151.81	24,643.45	0.00	24,643.45	0.00	24,643.45	0.00	24,643.45	24,643.45	0.00	0.00		
01 01 01 3 5 7 2	REPARACION Y MANTENIMIENTO DE VEHICULOS	503,745.65	67,547.82	571,293.47	0.00	571,293.47	0.00	571,293.47	0.00	571,293.47	529,787.47	0.00	0.00		
01 01 01 3 6 0 0	SERVICIOS DE COMUNICACION SOCIAL Y PUBLICIDAD	7,656.00	15,236.00	22,892.00	0.00	22,892.00	0.00	22,892.00	0.00	22,892.00	22,892.00	0.00	0.00		
01 01 01 3 6 1 0	DIFUSION POR RADIO, TELEVISION Y OTROS MEDIOS DE MENSAJES SOBRE PROGRAMAS Y ACTIVIDADES GUBERNAMENTALES	7,656.00	15,236.00	22,892.00	0.00	22,892.00	0.00	22,892.00	0.00	22,892.00	22,892.00	0.00	0.00		
01 01 01 3 6 1 3	PUBLICACION Y DIFUSION MASIVA POR PRENSA DEL QUEHACER GUBERNAMENTAL	7,656.00	15,236.00	22,892.00	0.00	22,892.00	0.00	22,892.00	0.00	22,892.00	22,892.00	0.00	0.00		
01 01 01 3 7 0 0	SERVICIOS DE TRASLADO Y VIATICOS	0.00	0.00	0.00	0.00	0.00	0.00	0.00	0.00	0.00	0.00	0.00	0.00		
01 01 01 3 7 8 0	SERVICIOS INTEGRALES DE TRASLADO Y VIATICOS	0.00	0.00	0.00	0.00	0.00	0.00	0.00	0.00	0.00	0.00	0.00	0.00		
01 01 01 3 7 8 1	OTROS SERVICIOS INTEGRALES DE TRASLADO Y VIATICOS	0.00	0.00	0.00	0.00	0.00	0.00	0.00	0.00	0.00	0.00	0.00	0.00		
01 01 01 3 8 0 0	SERVICIOS OFICIALES	87,750.34	54,706.72	142,457.06	0.00	142,457.06	0.00	142,457.06	0.00	142,457.06	138,665.06	0.00	0.00		
01 01 01 3 8 2 0	GASTOS DE ORDEN SOCIAL Y CULTURAL	87,750.34	39,699.72	127,450.06	0.00	127,450.06	0.00	127,450.06	0.00	127,450.06	123,658.06	0.00	0.00		
01 01 01 3 8 2 2	GASTOS POR CELEBRACION DE ACTOS DE ORDEN SOCIAL	87,750.34	39,699.72	127,450.06	0.00	127,450.06	0.00	127,450.06	0.00	127,450.06	123,658.06	0.00	0.00		
01 01 01 3 8 2 3	GASTOS POR CELEBRACION DE ACTOS DE ORDEN CULTURAL	0.00	0.00	0.00	0.00	0.00	0.00	0.00	0.00	0.00	0.00	0.00	0.00		
01 01 01 3 8 4 0	EXPOSICIONES	0.00	15,007.00	15,007.00	0.00	15,007.00	0.00	15,007.00	0.00	15,007.00	15,007.00	0.00	0.00		
01 01 01 3 8 4 1	INSTALACION Y SOSTENIMIENTO DE	0.00	15,007.00	15,007.00	0.00	15,007.00	0.00	15,007.00	0.00	15,007.00	15,007.00	0.00	0.00		




MUNICIPIO DE COQUIMATLAN, COL.
Sistema Integral de Contabilidad Gubernamental
ESTADO ANALITICO DEL EJERCICIO DEL PRESUPUESTO DE EGRESOS

DEL 1 DE ENERO AL 31 DE MAYO DE 2022

Análisis por: Fuente de Financiamiento -- Objeto del Gasto

Clave Presupuestaria	Descripción	Apr	Ene-May	AyR Ene-May	PM Ene-May	DpC Ene-May	Dev Ene-May	Pag Ene-May	SEje Ene-May
FF-OF-RF-Cap-Con-PGen-PEsp									
	EXPOSICIONES								
01 01 01 3 9 0 0	OTROS SERVICIOS GENERALES	94,395.00	33,213.63	127,608.63	0.00	127,608.63	127,608.63	127,608.63	0.00
01 01 01 3 9 9 0	OTROS SERVICIOS GENERALES	94,395.00	33,213.63	127,608.63	0.00	127,608.63	127,608.63	127,608.63	0.00
01 01 01 3 9 9 1	OTROS SERVICIOS GENERALES	94,395.00	33,213.63	127,608.63	0.00	127,608.63	127,608.63	127,608.63	0.00
01 01 01 4 0 0 0	TRANSFERENCIAS, ASIGNACIONES, SUBSIDIOS Y OTRAS AYUDAS	6,823,223.92	-345,044.09	6,478,179.83	0.00	6,478,179.83	6,478,179.83	6,478,179.83	0.00
01 01 01 4 2 0 0	TRANSFERENCIAS AL RESTO DEL SECTOR PUBLICO	3,416,666.65	-95,276.65	3,321,390.00	0.00	3,321,390.00	3,321,390.00	3,321,390.00	0.00
01 01 01 4 2 4 0	TRANSFERENCIAS OTORGADAS A ENTIDADES FEDERATIVAS Y MUNICIPIOS	3,416,666.65	-95,276.65	3,321,390.00	0.00	3,321,390.00	3,321,390.00	3,321,390.00	0.00
01 01 01 4 4 0 0	AYUDAS SOCIALES	263,396.00	-86,305.00	177,091.00	0.00	177,091.00	177,091.00	177,091.00	0.00
01 01 01 4 4 1 0	AYUDAS SOCIALES A PERSONAS	175,396.00	-86,305.00	89,091.00	0.00	89,091.00	89,091.00	89,091.00	0.00
01 01 01 4 4 7 0	AYUDAS SOCIALES A ENTIDADES DE INTERÉS PÚBLICO	88,000.00	0.00	88,000.00	0.00	88,000.00	88,000.00	88,000.00	0.00
01 01 01 4 5 0 0	PENSIONES Y JUBILACIONES	3,143,161.27	-163,462.44	2,979,698.83	0.00	2,979,698.83	2,979,698.83	2,979,698.83	0.00
01 01 01 4 5 2 0	JUBILACIONES	3,143,161.27	-163,462.44	2,979,698.83	0.00	2,979,698.83	2,979,698.83	2,979,698.83	0.00
01 01 01 5 0 0 0	BIENES MUEBLES, INMUEBLES E INTANGIBLES	500,000.00	426,823.60	926,823.60	1,535.60	925,288.00	925,288.00	925,288.00	1,535.60
01 01 01 5 1 0 0	MOBILIARIO Y EQUIPO DE ADMINISTRACION	500,000.00	426,823.60	926,823.60	1,535.60	925,288.00	925,288.00	925,288.00	1,535.60
01 01 01 5 1 9 0	OTROS MOBILIARIOS Y EQUIPOS DE ADMINISTRACIÓN	500,000.00	426,823.60	926,823.60	1,535.60	925,288.00	925,288.00	925,288.00	1,535.60
01 01 01 9 0 0 0	DEUDA PUBLICA	483,753.63	19,559.79	503,313.42	0.00	503,313.42	503,313.42	503,313.42	0.00
01 01 01 9 1 0 0	AMORTIZACION DE LA DEUDA PUBLICA	287,066.51	27,681.62	314,748.13	0.00	314,748.13	314,748.13	314,748.13	0.00
01 01 01 9 1 1 0	AMORTIZACION DE LA DEUDA INTERNA CON INSTITUCIONES DE CRÉDITO	287,066.51	27,681.62	314,748.13	0.00	314,748.13	314,748.13	314,748.13	0.00
01 01 01 9 1 1 3	PRESTAMO BANOBRAS CREDITO NO. 7178	201,688.89	19,456.89	221,145.78	0.00	221,145.78	221,145.78	221,145.78	0.00
01 01 01 9 1 1 4	PRESTAMO BANOBRAS CREDITO NO. 7211	85,377.62	8,224.73	93,602.35	0.00	93,602.35	93,602.35	93,602.35	0.00
01 01 01 9 2 0 0	INTERESES DE LA DEUDA PUBLICA	164,767.07	23,798.22	188,565.29	0.00	188,565.29	188,565.29	188,565.29	0.00
01 01 01 9 2 1 0	INTERESES DE LA DEUDA INTERNA CON INSTITUCIONES DE CRÉDITO	164,767.07	23,798.22	188,565.29	0.00	188,565.29	188,565.29	188,565.29	0.00
01 01 01 9 4 0 0	GASTOS DE LA DEUDA PUBLICA	0.00	0.00	0.00	0.00	0.00	0.00	0.00	0.00
01 01 01 9 4 2 0	GASTOS DE LA DEUDA PÚBLICA EXTERNA	0.00	0.00	0.00	0.00	0.00	0.00	0.00	0.00
01 01 01 9 9 0 0	ADEUDOS DE EJERCICIOS FISCALES ANTERIORES (ADEFAS)	31,920.05	-31,920.05	0.00	0.00	0.00	0.00	0.00	0.00
01 01 01 9 9 1 0	ADEFAS	31,920.05	-31,920.05	0.00	0.00	0.00	0.00	0.00	0.00
01 01 01 9 9 1 1	ADEFAS	31,920.05	-31,920.05	0.00	0.00	0.00	0.00	0.00	0.00
02	ETIQUETADO	22,997,931.08	-	6,361,834.79	-	6,361,834.79	6,361,834.79	6,361,834.79	0.00
02 05	RECURSOS FEDERALES	22,997,931.08	-16,636,096.29	6,361,834.79	-	6,361,834.79	6,361,834.79	6,361,834.79	0.00
02 05 01	FONDO DE INFRAESTRUCTURA SOCIAL	17,446,925.22	-17,446,925.22	0.00	-	0.00	0.00	0.00	0.00




MUNICIPIO DE COQUIMATLAN, COL.
Sistema Integral de Contabilidad Gubernamental
ESTADO ANALITICO DEL EJERCICIO DEL PRESUPUESTO DE EGRESOS

DEL 1 DE ENERO AL 31 DE MAYO DE 2022

Análisis por: Fuente de Financiamiento -- Objeto del Gasto

Clave Presupuestaria	Descripción	Apr. Ene-May		AvR Ene-May		PrM Ene-May		DpC Ene-May		Dev Ene-May		Pag Ene-May		SEje Ene-May	
MUNICIPAL															
02 05 01 6 0 0 0	INVERSION PUBLICA	17,446,925.22	-17,446,925.22	0.00	0.00	0.00	0.00	0.00	0.00	0.00	0.00	0.00	0.00	0.00	0.00
02 05 01 6 1 0 0	OBRA PUBLICA EN BIENES DE DOMINIO PUBLICO	17,446,925.22	-17,446,925.22	0.00	0.00	0.00	0.00	0.00	0.00	0.00	0.00	0.00	0.00	0.00	0.00
02 05 01 6 1 4 0	DIVISION DE TERRENOS Y CONSTRUCCIÓN DE OBRAS DE URBANIZACIÓN	0.00	0.00	0.00	0.00	0.00	0.00	0.00	0.00	0.00	0.00	0.00	0.00	0.00	0.00
02 05 01 6 1 4 5	CONSTRUCCION DE OBRAS DE ALUMBRADO PUBLICO	0.00	0.00	0.00	0.00	0.00	0.00	0.00	0.00	0.00	0.00	0.00	0.00	0.00	0.00
02 05 01 6 1 4 7	CONSTRUCCIÓN DE OTRAS OBRAS DE URBANIZACIÓN	0.00	0.00	0.00	0.00	0.00	0.00	0.00	0.00	0.00	0.00	0.00	0.00	0.00	0.00
02 05 01 6 1 9 0	TRABAJOS DE ACABADOS EN EDIFICACIONES Y OTROS TRABAJOS ESPECIALIZADOS	17,446,925.22	-17,446,925.22	0.00	0.00	0.00	0.00	0.00	0.00	0.00	0.00	0.00	0.00	0.00	0.00
02 05 01 6 1 9 19	CONSTRUCCIÓN DE OTRAS OBRAS DE URBANIZACIÓN	17,446,925.22	-17,446,925.22	0.00	0.00	0.00	0.00	0.00	0.00	0.00	0.00	0.00	0.00	0.00	0.00
02 05 02	FONDO DE FORTALECIMIENTO SOCIAL MUNICIPAL	5,551,005.86	810,828.93	6,361,834.79	0.00	6,361,834.79	0.00	0.00	0.00	6,361,834.79	0.00	6,319,676.56	0.00	0.00	0.00
02 05 02 1 0 0 0	SERVICIOS PERSONALES	3,855,148.77	431,673.51	4,286,822.28	0.00	4,286,822.28	0.00	0.00	0.00	4,286,822.28	0.00	4,286,822.28	0.00	0.00	0.00
02 05 02 1 1 0 0	REMUNERACIONES AL PERSONAL DE CARACTER PERMANENTE	3,088,402.02	-7,788.52	3,080,613.50	0.00	3,080,613.50	0.00	0.00	0.00	3,080,613.50	0.00	3,080,613.50	0.00	0.00	0.00
02 05 02 1 1 2 0	HABERES	0.00	0.00	0.00	0.00	0.00	0.00	0.00	0.00	0.00	0.00	0.00	0.00	0.00	0.00
02 05 02 1 1 3 0	SUELDOS BASE AL PERSONAL PERMANENTE	3,088,402.02	-7,788.52	3,080,613.50	0.00	3,080,613.50	0.00	0.00	0.00	3,080,613.50	0.00	3,080,613.50	0.00	0.00	0.00
02 05 02 1 1 3 1	SUELDO	2,975,902.02	-13,149.52	2,962,752.50	0.00	2,962,752.50	0.00	0.00	0.00	2,962,752.50	0.00	2,962,752.50	0.00	0.00	0.00
02 05 02 1 1 3 3	QUINQUENIOS	112,500.00	5,361.00	117,861.00	0.00	117,861.00	0.00	0.00	0.00	117,861.00	0.00	117,861.00	0.00	0.00	0.00
02 05 02 1 3 0 0	REMUNERACIONES ADICIONALES Y ESPECIALES	62,373.00	324,223.54	386,596.54	0.00	386,596.54	0.00	0.00	0.00	386,596.54	0.00	386,596.54	0.00	0.00	0.00
02 05 02 1 3 2 0	PRIMAS DE VACACIONES, DOMINICAL Y GRATIFICACIÓN DE FIN DE AÑO	35,763.00	9,891.27	45,654.27	0.00	45,654.27	0.00	0.00	0.00	45,654.27	0.00	45,654.27	0.00	0.00	0.00
02 05 02 1 3 2 1	PRIMA VACACIONAL	0.00	33,000.00	33,000.00	0.00	33,000.00	0.00	0.00	0.00	33,000.00	0.00	33,000.00	0.00	0.00	0.00
02 05 02 1 3 2 5	AGUINALDO	0.00	12,654.27	12,654.27	0.00	12,654.27	0.00	0.00	0.00	12,654.27	0.00	12,654.27	0.00	0.00	0.00
02 05 02 1 3 2 6	CANASTA NAVIDEÑA	0.00	0.00	0.00	0.00	0.00	0.00	0.00	0.00	0.00	0.00	0.00	0.00	0.00	0.00
02 05 02 1 3 2 7	CUENTA ENERO	35,763.00	-35,763.00	0.00	0.00	0.00	0.00	0.00	0.00	0.00	0.00	0.00	0.00	0.00	0.00
02 05 02 1 3 2 9	AYUDA FIN DE AÑO	0.00	0.00	0.00	0.00	0.00	0.00	0.00	0.00	0.00	0.00	0.00	0.00	0.00	0.00
02 05 02 1 3 2 10	BONO DIA DEL POLICIA	0.00	0.00	0.00	0.00	0.00	0.00	0.00	0.00	0.00	0.00	0.00	0.00	0.00	0.00
02 05 02 1 3 4 0	COMPENSACIONES	26,610.00	314,332.27	340,942.27	0.00	340,942.27	0.00	0.00	0.00	340,942.27	0.00	340,942.27	0.00	0.00	0.00
02 05 02 1 3 4 1	COMPENSACIONES	26,610.00	314,332.27	340,942.27	0.00	340,942.27	0.00	0.00	0.00	340,942.27	0.00	340,942.27	0.00	0.00	0.00
02 05 02 1 4 0 0	SEGURIDAD SOCIAL	366,659.75	167,545.38	534,205.13	0.00	534,205.13	0.00	0.00	0.00	534,205.13	0.00	534,205.13	0.00	0.00	0.00
02 05 02 1 4 1 0	APORTACIONES DE SEGURIDAD SOCIAL	366,659.75	167,545.38	534,205.13	0.00	534,205.13	0.00	0.00	0.00	534,205.13	0.00	534,205.13	0.00	0.00	0.00
02 05 02 1 4 1 1	CUOTAS AL IMSS	366,659.75	167,545.38	534,205.13	0.00	534,205.13	0.00	0.00	0.00	534,205.13	0.00	534,205.13	0.00	0.00	0.00
02 05 02 1 5 0 0	OTRAS PRESTACIONES SOCIALES Y ECONOMICAS	337,714.00	-52,306.89	285,407.11	0.00	285,407.11	0.00	0.00	0.00	285,407.11	0.00	285,407.11	0.00	0.00	0.00
02 05 02 1 5 4 0	PRESTACIONES CONTRACTUALES	337,714.00	-52,306.89	285,407.11	0.00	285,407.11	0.00	0.00	0.00	285,407.11	0.00	285,407.11	0.00	0.00	0.00




MUNICIPIO DE COQUIMATLAN, COL.
Sistema Integral de Contabilidad Gubernamental
ESTADO ANALITICO DEL EJERCICIO DEL PRESUPUESTO DE EGRESOS

DEL 1 DE ENERO AL 31 DE MAYO DE 2022

Análisis por: Fuente de Financiamiento -- Objeto del Gasto

Clave Presupuestaria	Descripción	Apr. Ene-May	AVR Ene-May	PriM Ene-May	DpC Ene-May	Dev Ene-May	Pag Ene-May	SEje Ene-May
FF-OF-RF-Cap-Con-PGen-PEsp								
02 05 02 1 5 4 32	BONO DIA DE LA MADRE	12,000.00	-100.00	11,900.00	0.00	11,900.00	11,900.00	0.00
02 05 02 1 5 4 35	BONO DIA DEL PADRE	0.00	0.00	0.00	0.00	0.00	0.00	0.00
02 05 02 1 5 4 46	CANASTA BÁSICA	325,714.00	-52,206.89	273,507.11	0.00	273,507.11	273,507.11	0.00
02 05 02 2 0 0 0	MATERIALES Y SUMINISTROS	568,751.68	167,718.14	736,469.82	0.00	736,469.82	694,311.59	0.00
02 05 02 2 1 0 0	MATERIALES DE ADMINISTRACION, EMISION DE DOCUMENTOS Y ARTICULOS OFICIALES	22,705.18	-4,536.36	18,168.82	0.00	18,168.82	15,572.62	0.00
02 05 02 2 1 1 0	MATERIALES, ÚTILES Y EQUIPOS MENORES DE OFICINA	22,705.18	-4,536.36	18,168.82	0.00	18,168.82	15,572.62	0.00
02 05 02 2 1 1 1	MATERIAL Y ÚTILES DE OFICINA	22,705.18	-4,536.36	18,168.82	0.00	18,168.82	15,572.62	0.00
02 05 02 2 1 1 6	EQUIPOS MENORES DE OFICINA	0.00	0.00	0.00	0.00	0.00	0.00	0.00
02 05 02 2 6 0 0	COMBUSTIBLES, LUBRICANTES Y ADITIVOS	546,046.50	127,729.69	673,776.19	0.00	673,776.19	642,838.16	0.00
02 05 02 2 6 1 0	COMBUSTIBLES, LUBRICANTES Y ADITIVOS	546,046.50	127,729.69	673,776.19	0.00	673,776.19	642,838.16	0.00
02 05 02 2 6 1 1	GASOLINA	546,046.50	127,729.69	673,776.19	0.00	673,776.19	642,838.16	0.00
02 05 02 2 7 0 0	VESTUARIO, BLANCOS, PRENDAS DE PROTECCION Y ARTICULOS DEPORTIVOS	0.00	1,450.00	1,450.00	0.00	1,450.00	1,450.00	0.00
02 05 02 2 7 1 0	VESTUARIO Y UNIFORMES	0.00	1,450.00	1,450.00	0.00	1,450.00	1,450.00	0.00
02 05 02 2 7 1 1	UNIFORMES	0.00	1,450.00	1,450.00	0.00	1,450.00	1,450.00	0.00
02 05 02 2 8 0 0	MATERIALES Y SUMINISTROS PARA SEGURIDAD	0.00	43,074.81	43,074.81	0.00	43,074.81	34,450.81	0.00
02 05 02 2 8 1 0	MATERIALES DE SEGURIDAD PÚBLICA	0.00	43,074.81	43,074.81	0.00	43,074.81	34,450.81	0.00
02 05 02 2 8 2 0	OTROS MATERIALES DE SEGURIDAD PÚBLICA	0.00	43,074.81	43,074.81	0.00	43,074.81	34,450.81	0.00
02 05 02 3 0 0 0	SERVICIOS GENERALES	1,127,105.41	211,437.28	1,338,542.69	0.00	1,338,542.69	1,338,542.69	0.00
02 05 02 3 1 0 0	SERVICIOS BÁSICOS	1,043,828.00	198,515.30	1,242,343.30	0.00	1,242,343.30	1,242,343.30	0.00
02 05 02 3 1 1 0	ENERGÍA ELÉCTRICA	894,818.00	200,037.00	1,094,855.00	0.00	1,094,855.00	1,094,855.00	0.00
02 05 02 3 1 1 2	ENERGÍA ELÉCTRICA DE ALUMBRADO PÚBLICO	894,818.00	200,037.00	1,094,855.00	0.00	1,094,855.00	1,094,855.00	0.00
02 05 02 3 1 4 0	TELEFONÍA TRADICIONAL	40,000.00	-11,704.00	28,296.00	0.00	28,296.00	28,296.00	0.00
02 05 02 3 1 4 1	SERVICIO TELEFÓNICO CONVENCIONAL	40,000.00	-11,704.00	28,296.00	0.00	28,296.00	28,296.00	0.00
02 05 02 3 1 7 0	SERVICIOS DE ACCESO A INTERNET REDES Y PROCESAMIENTO DE INFORMACIÓN	109,010.00	5,449.50	114,459.50	0.00	114,459.50	114,459.50	0.00
02 05 02 3 1 7 5	MANEJO Y ADMINISTRACIÓN DE SERVIDORES	109,010.00	5,449.50	114,459.50	0.00	114,459.50	114,459.50	0.00
02 05 02 3 1 9 0	SERVICIOS INTEGRALES Y OTROS SERVICIOS	0.00	4,732.80	4,732.80	0.00	4,732.80	4,732.80	0.00
02 05 02 3 1 9 3	SERVICIOS DE RADIOCOMUNICACIÓN	0.00	4,732.80	4,732.80	0.00	4,732.80	4,732.80	0.00
02 05 02 3 5 0 0	SERVICIOS DE INSTALACION, REPARACION, MANTENIMIENTO Y CONSERVACION	83,277.41	3,154.60	86,432.01	0.00	86,432.01	86,432.01	0.00
02 05 02 3 5 2 0	INSTALACIÓN, REPARACIÓN Y MANTENIMIENTO DE MOBILIARIO Y EQUIPO DE ADMINISTRACIÓN, EDUCACIONAL Y RECREATIVO	9,446.00	-7,706.00	1,740.00	0.00	1,740.00	1,740.00	0.00
02 05 02 3 5 2 1	MANTENIMIENTO DE MOBILIARIO Y EQUIPO DE ADMINISTRACIÓN INCLUYE SEGURO	9,446.00	-7,706.00	1,740.00	0.00	1,740.00	1,740.00	0.00



MUNICIPIO DE COQUIMATLAN, COL.
Sistema Integral de Contabilidad Gubernamental
ESTADO ANALITICO DEL EJERCICIO DEL PRESUPUESTO DE EGRESOS

DEL 1 DE ENERO AL 31 DE MAYO DE 2022

Análisis por: Fuente de Financiamiento -- Objeto del Gasto

Clave Presupuestaria	Descripción	Apr. Ene-May	AyR Ene-May	PrM Ene-May	DpC Ene-May	Dev Ene-May	Pag Ene-May	SEje Ene-May
FF-OF-RF-Cap-Com-PGen-PEsp								
02 05 02 3 5 7 0	INSTALACIÓN, REPARACIÓN Y MANTENIMIENTO DE MAQUINARIA, OTROS EQUIPOS Y HERRAMIENTA	73,831.41	10,860.60	84,692.01	0.00	84,692.01	84,692.01	0.00
02 05 02 3 5 7 2	REPARACIÓN Y MANTENIMIENTO DE VEHÍCULOS	73,831.41	10,860.60	84,692.01	0.00	84,692.01	84,692.01	0.00
02 05 02 3 8 0 0	SERVICIOS OFICIALES	0.00	4,300.00	4,300.00	0.00	4,300.00	4,300.00	0.00
02 05 02 3 8 2 0	GASTOS DE ORDEN SOCIAL Y CULTURAL	0.00	4,300.00	4,300.00	0.00	4,300.00	4,300.00	0.00
02 05 02 3 8 2 3	GASTOS POR CELEBRACIÓN DE ACTOS DE ORDEN CULTURAL	0.00	4,300.00	4,300.00	0.00	4,300.00	4,300.00	0.00
02 05 02 3 9 0 0	OTROS SERVICIOS GENERALES	0.00	5,467.38	5,467.38	0.00	5,467.38	5,467.38	0.00
02 05 02 3 9 9 0	OTROS SERVICIOS GENERALES	0.00	5,467.38	5,467.38	0.00	5,467.38	5,467.38	0.00
02 05 02 3 9 9 1	OTROS SERVICIOS GENERALES	0.00	5,467.38	5,467.38	0.00	5,467.38	5,467.38	0.00

TOTAL DEL GASTO: 53,779,921.66 -19,242,692.6 34,537,229.02 -3,906,79 34,530,494.50 33,748,592.34 6,734.52
7.03